



Projet du Palais de justice d'Agen par architecte Juste Lish. 1864.

RESTAURATION DES FAÇADES DU PALAIS DE JUSTICE D'AGEN

PHASE PRO / OCCULTATIONS EXTÉRIEURES DES BAIES

SOMMAIRE

1.	DONNÉES GÉNÉRALES	2
1.1.	Objet de l'étude	2
1.2.	La protection	2
1.3.	Emprise de la parcelle	2
2.	NOMENCLATURE	3
3.	ÉTAT DES LIEUX ET PROGRAMME DES TRAVAUX	8
3.1.	Différentes typologies	8
3.2.	Bilan sanitaire	8
3.2.1.	Volets en bois	8
3.2.2.	Stores sur rails ou sur câbles	8
3.2.3.	Grilles fixes ou ouvrantes métalliques	8
3.2.4.	Portes métalliques des soupiraux	8
3.3.	Programme des travaux sommaire	8
3.4.	Localisation par secteur	9
3.4.1.	Cour d'honneur	10
3.4.2.	Chemin de ronde	17
3.4.3.	Rue Montaigne	25
3.4.4.	Cour Est (côté tribunal)	29
3.4.5.	Cour Ouest (côté cour d'appel)	39

1. DONNÉES GÉNÉRALES

1.1. Objet de l'étude

La présente étude s'attache à assurer la restauration des systèmes de fermeture des baies (volets, stores, grilles) des façades périphériques de l'édifice, ainsi que celles se développant dans les deux cours intérieures.

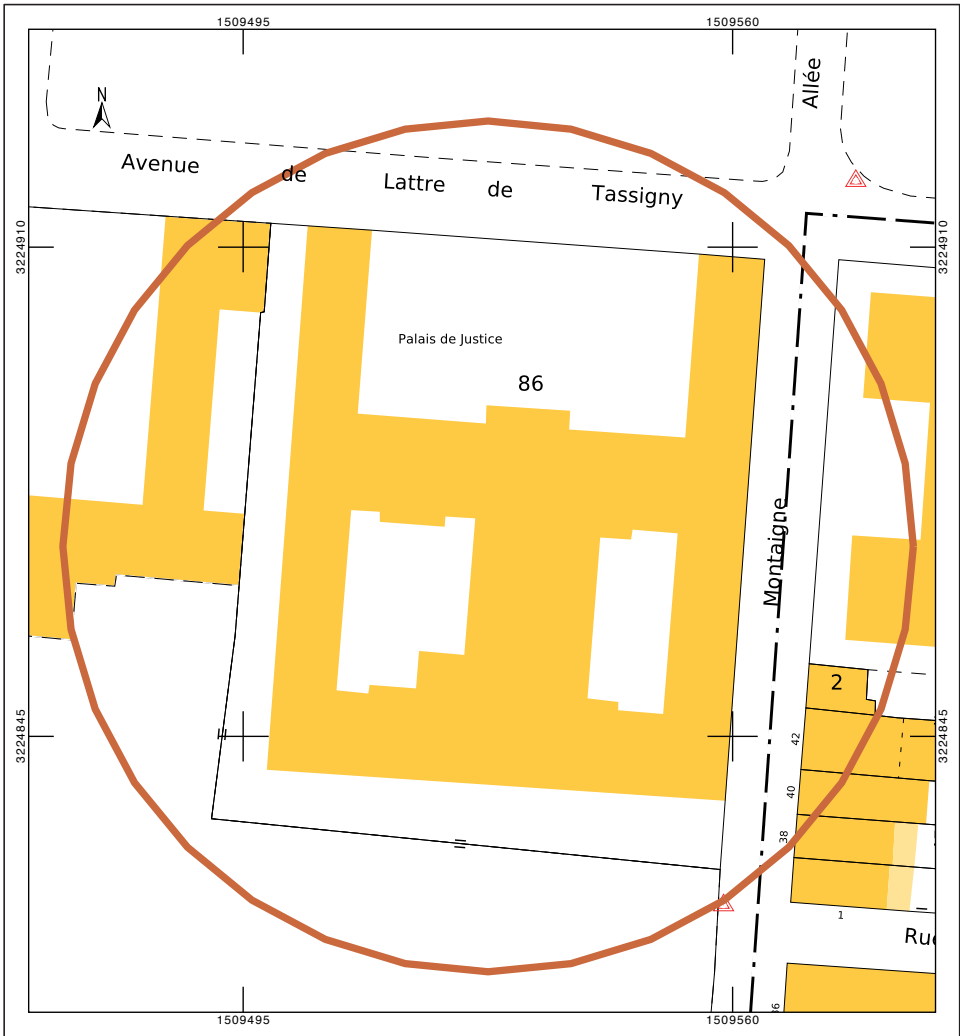
Ces travaux sont envisagés dans le cadre d'une politique dite de gros entretien du patrimoine du Ministère de la Justice.

1.2. La protection

L'ensemble du bâtiment est inscrit au titre des Monuments Historiques par arrêté du 13 juillet 2023.

1.3. Emprise de la parcelle

Parcelle cadastrale n°86, section BC.


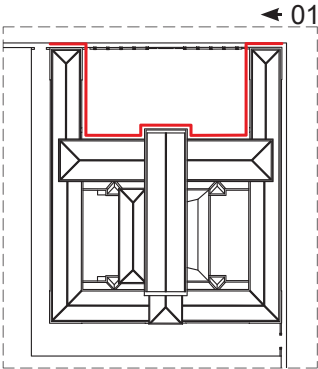


Source : cadastre.gouv.fr.

2. NOMENCLATURE

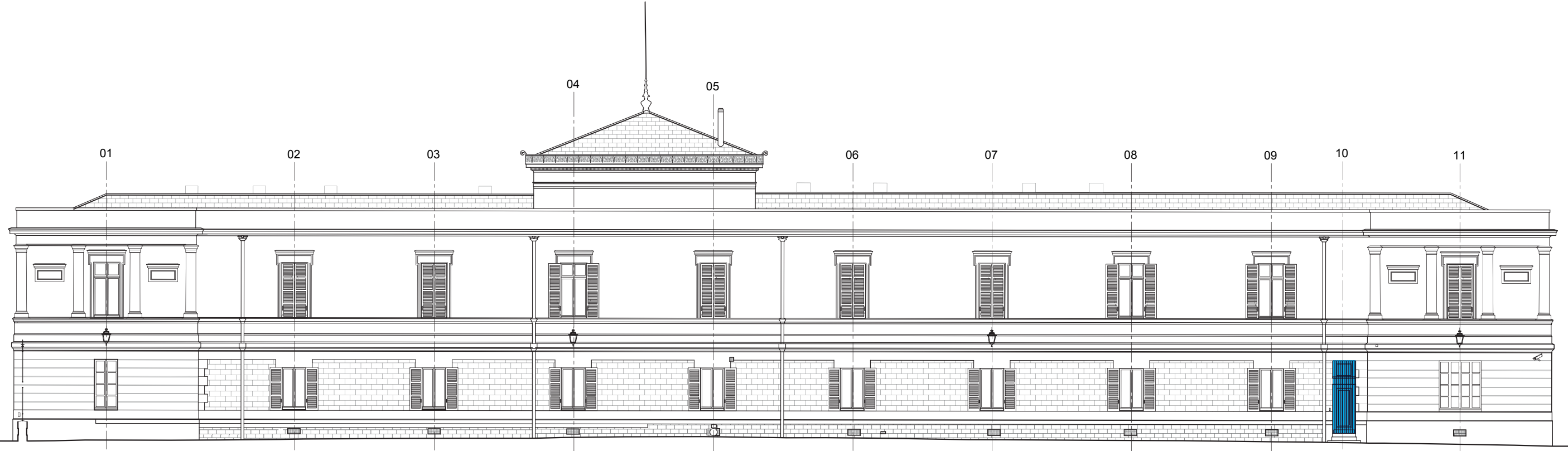
La nomenclature s'établit comme suit : Emplacement (ici CH pour Cour d'Honneur); Niveau (0 pour RDC, 1 pour R+1); Type (F pour fenêtre, P pour porte); numéro de file.

Par exemple, pour la fenêtre représentée en jaune ci-dessous, on obtient : CH F 0 01 et en bleu : CHC F 1 15.




La nomenclature s'établit comme suit : Emplacement (ici CR pour Chemin de Ronde); Niveau (0 pour RDC, 1 pour R+1); Type (F pour fenêtre, P pour porte); numéro de file.

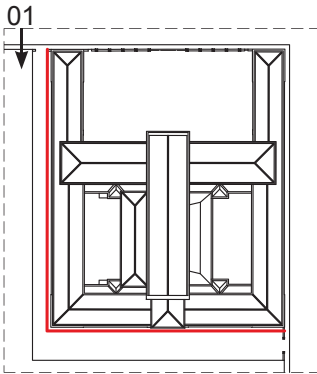
Par exemple, pour la fenêtre représentée en jaune ci-dessous, on obtient : CR F 1 14 et pour la porte en bleu : CR P 0 10.



CHEMIN DE RONDE - Façade Ouest

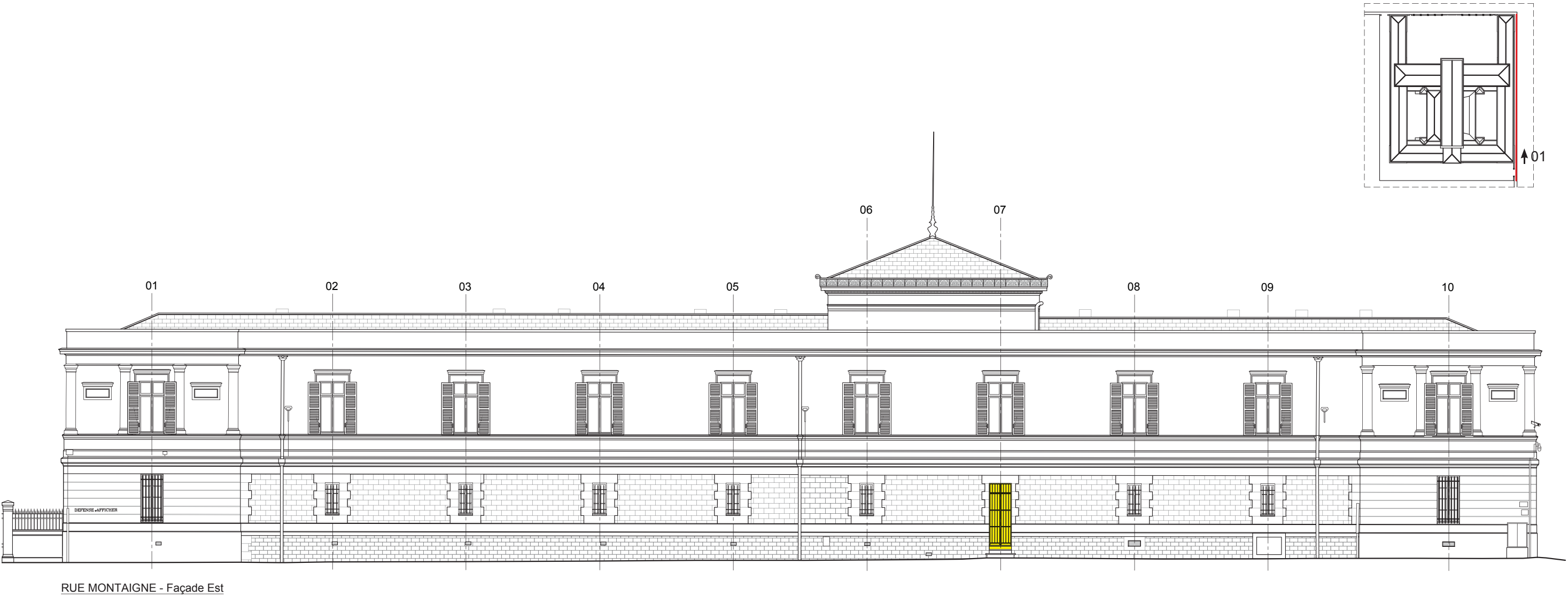


CHEMIN DE RONDE - Façade Sud



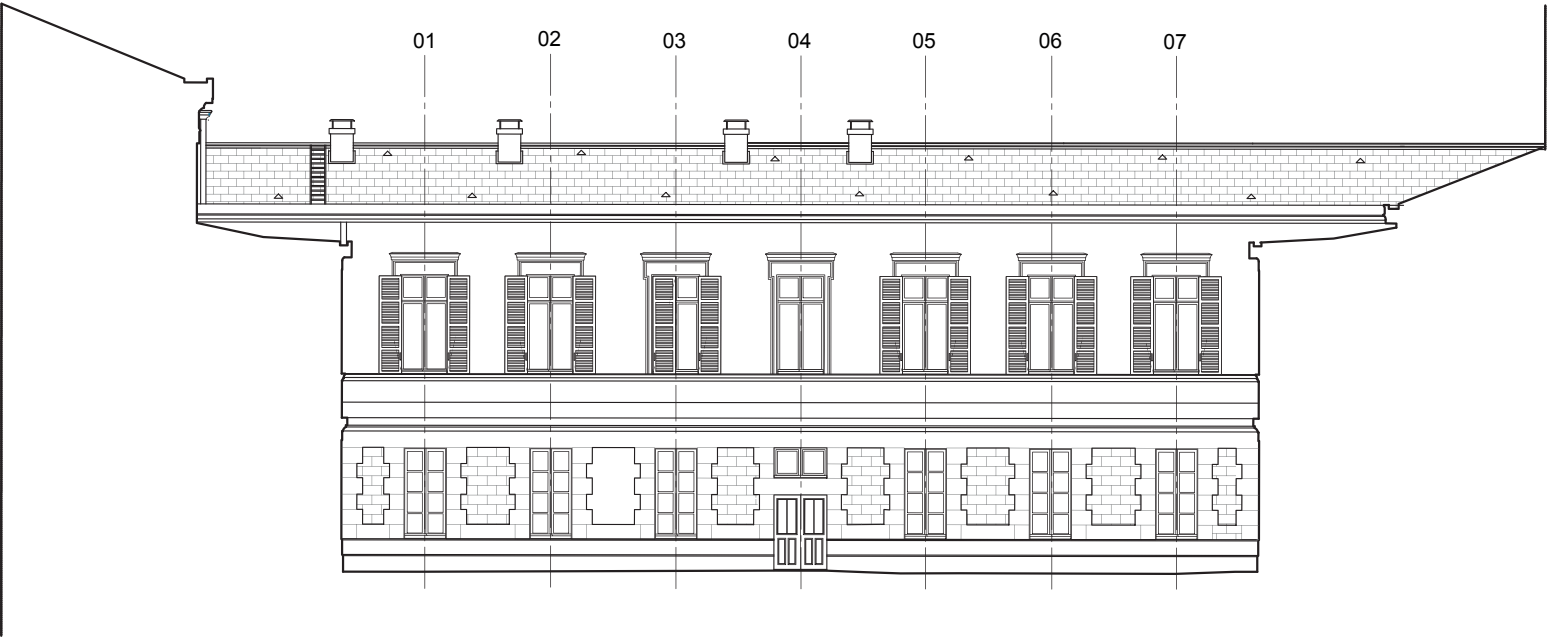
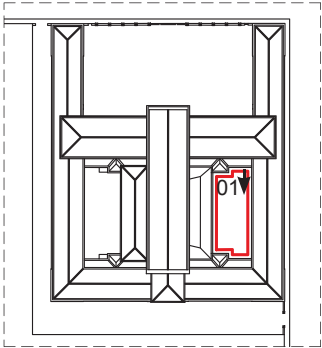
La nomenclature s'établit comme suit : Emplacement (ici RM pour Rue Montaigne); Niveau (0 pour RDC, 1 pour R+1); Type (F pour fenêtre, P pour porte); numéro de file.

Par exemple, pour la porte représentée en jaune ci-dessous, on obtient : RM P 0 07



La nomenclature s'établit comme suit : Emplacement (ici CE pour Cour Est); Niveau (0 pour RDC, 1 pour R+1); Type (F pour fenêtre, P pour porte); numéro de file.

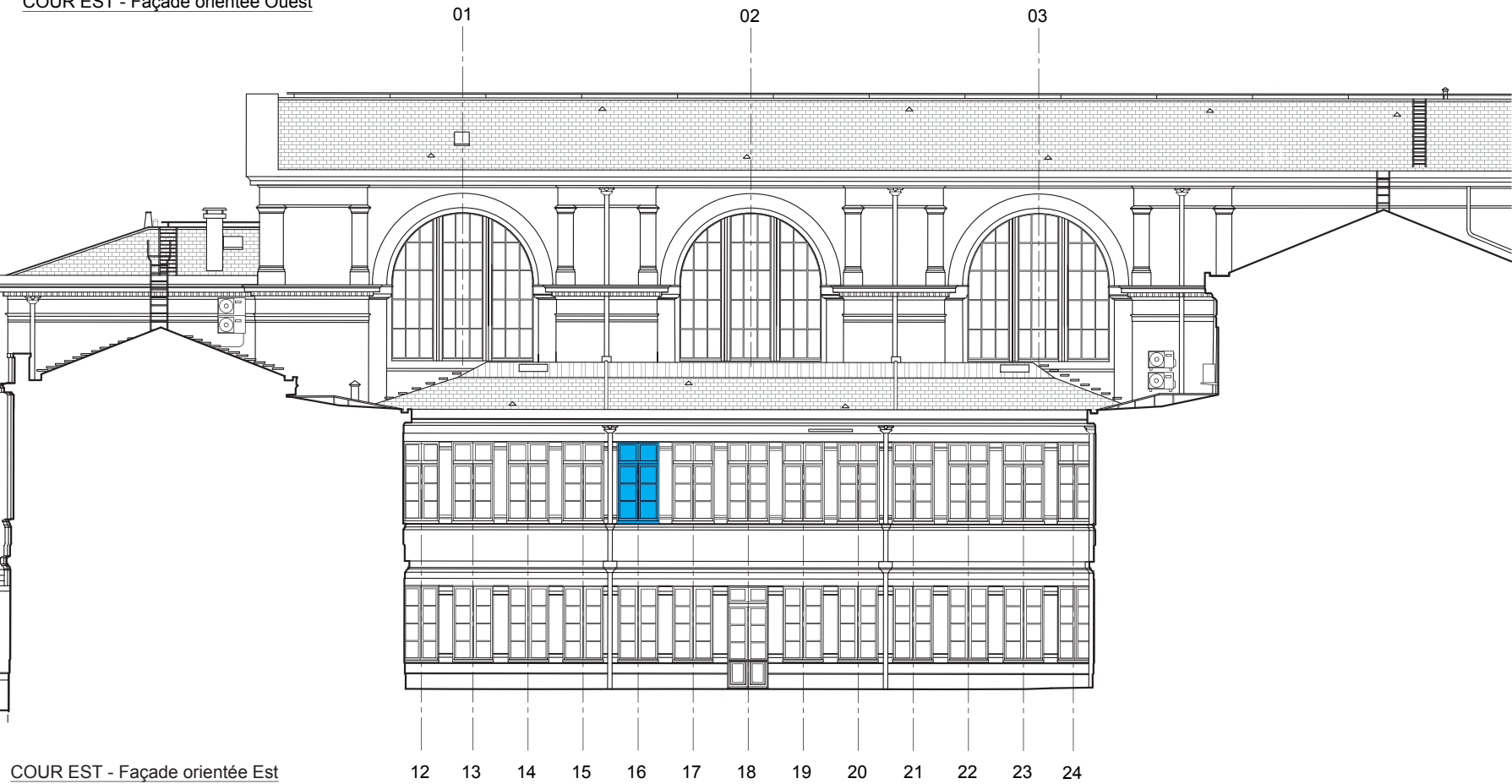
Par exemple, pour la fenêtre représentée en jaune ci-dessous, on obtient : CE F 1 09 et pour celle en bleu CE F 1 16.



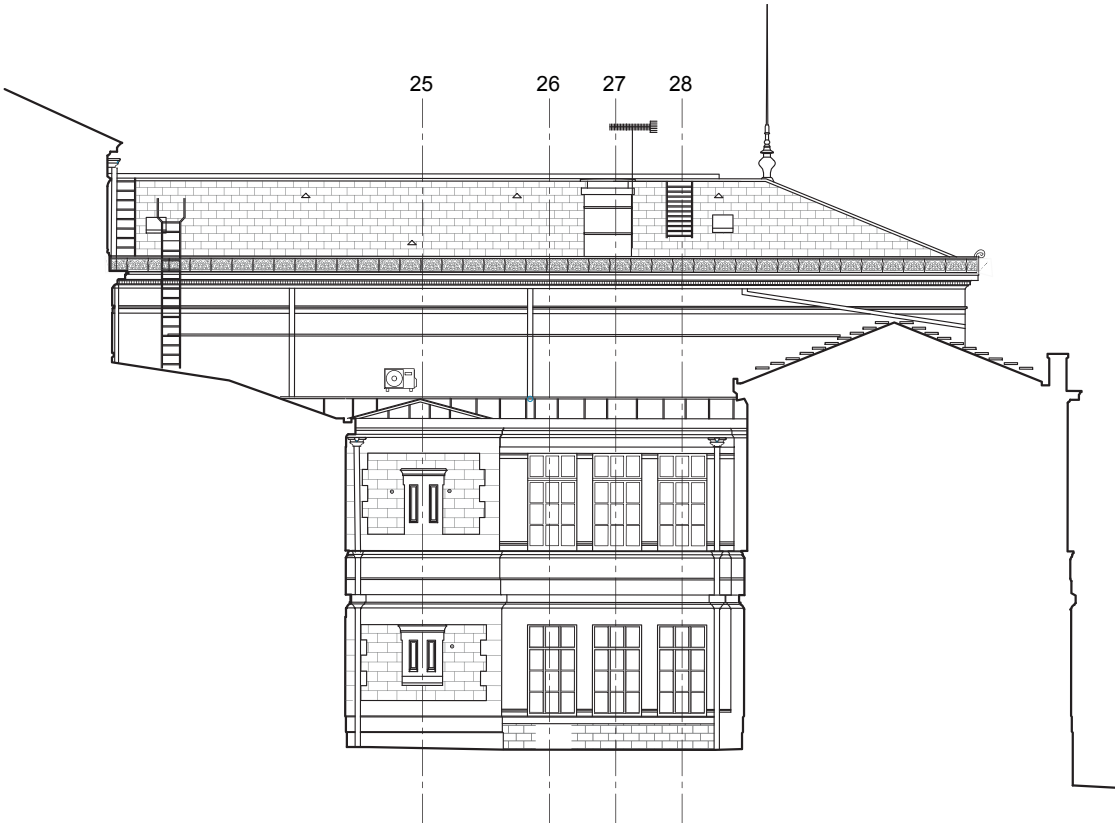
COUR EST - Façade orientée Ouest



COUR EST - Façade orientée Nord



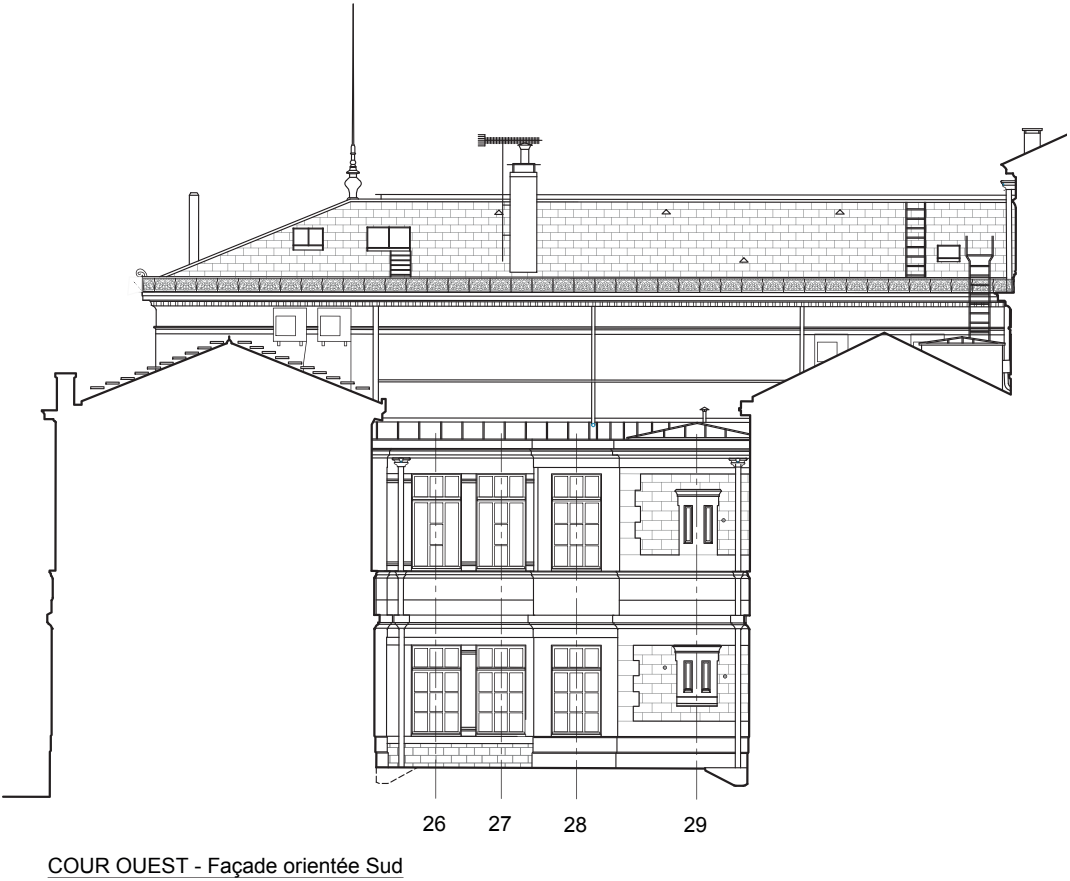
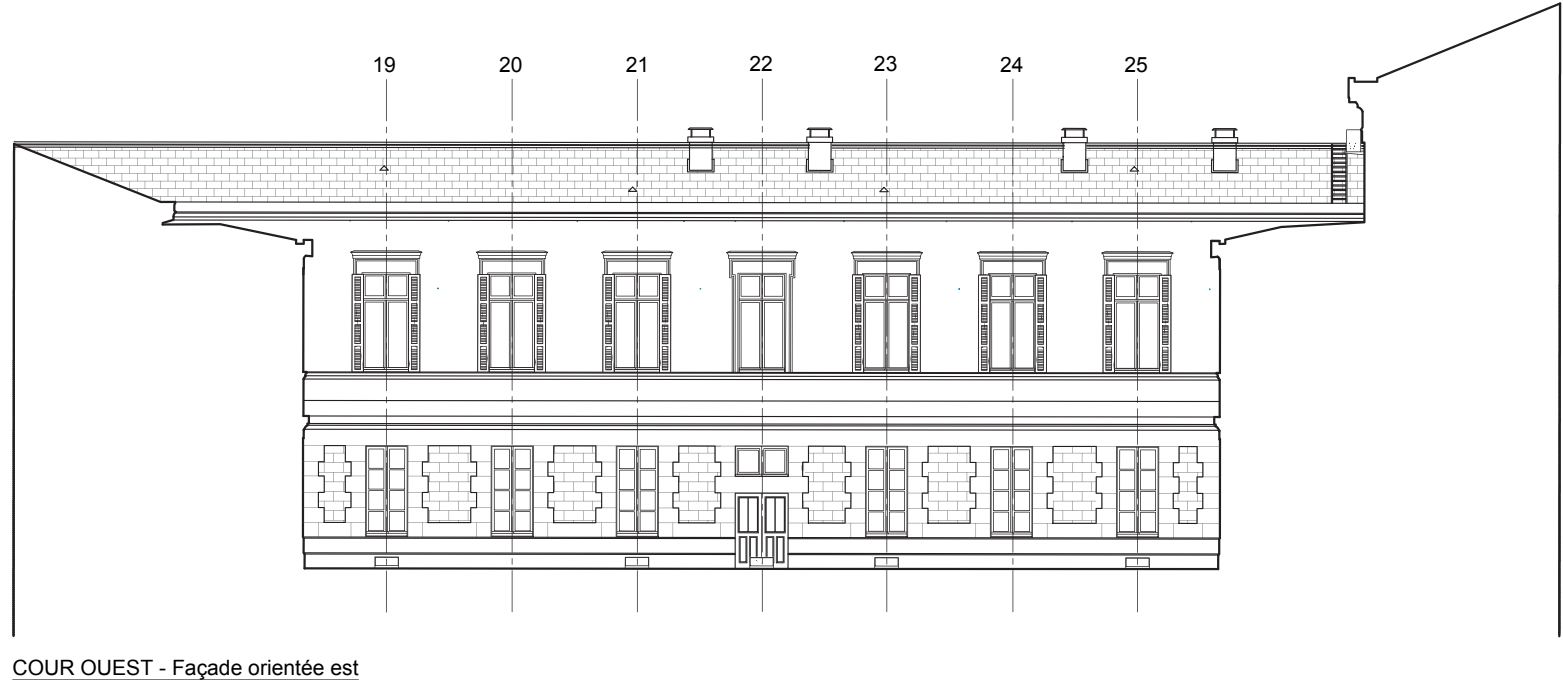
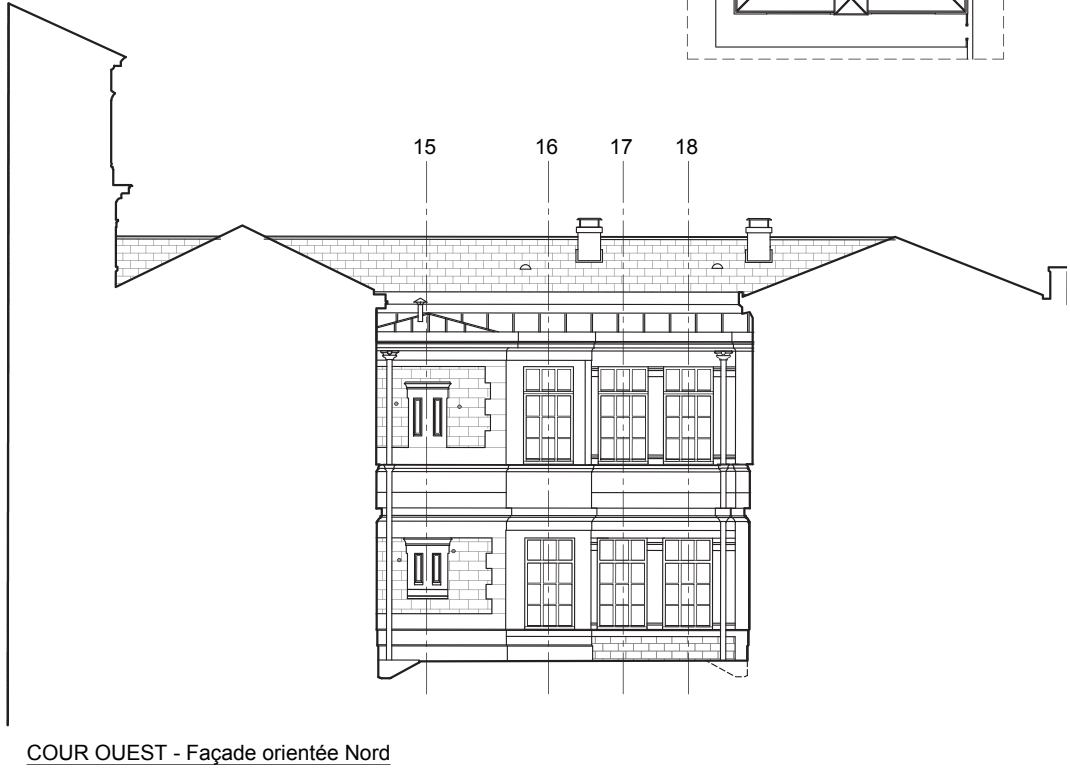
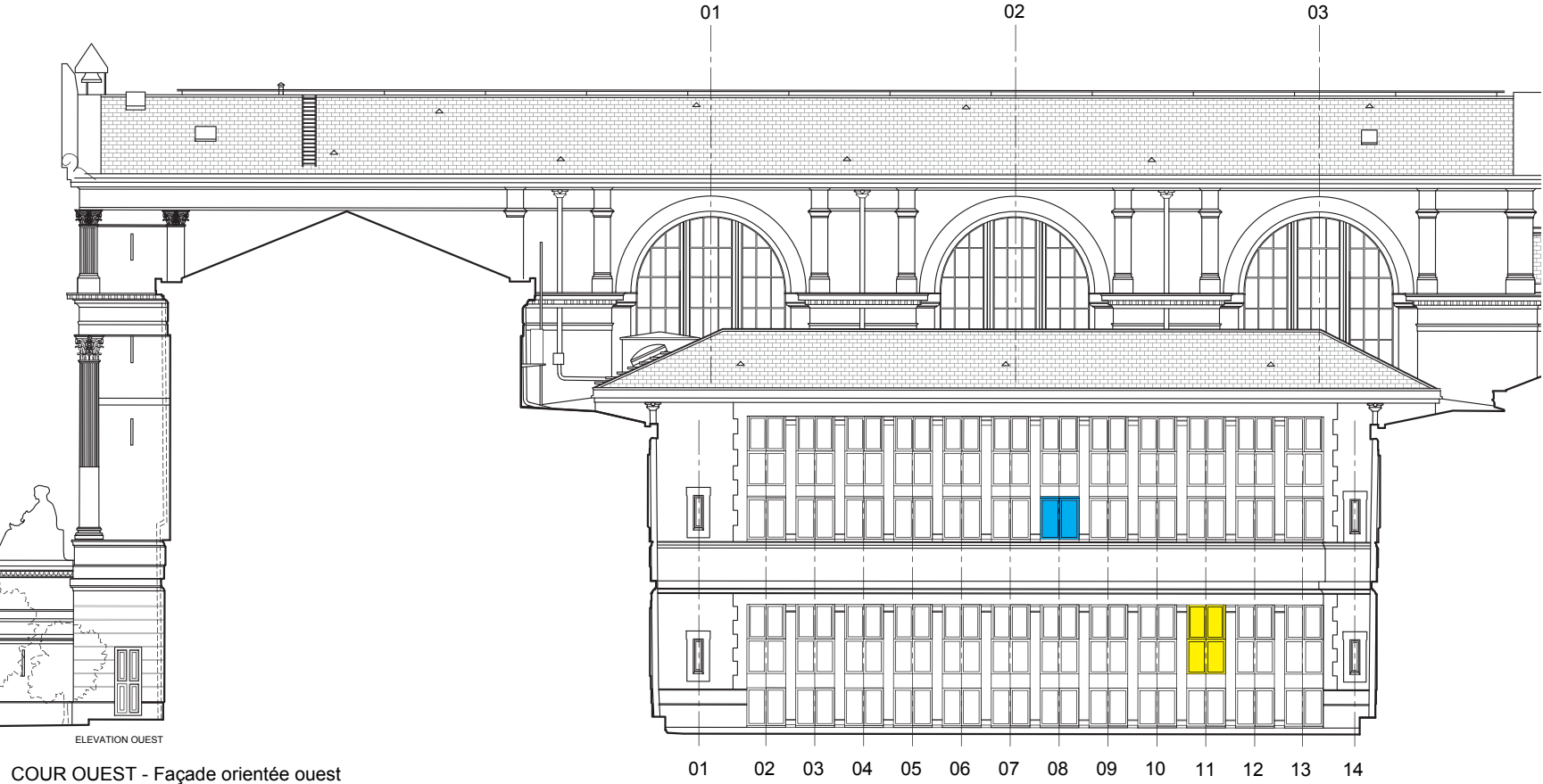
COUR EST - Façade orientée Est



COUR EST - Façade orientée Sud

La nomenclature s'établit comme suit : Emplacement (ici CO pour Cour Ouest); Niveau (0 pour RDC, 1 pour R+1); Type (F pour fenêtre, P pour porte); numéro de file.

Par exemple, pour la fenêtre représentée en jaune ci-dessous, on obtient : CO F 1 11 et pour celle en bleu CO F 2 08.



3. ÉTAT DES LIEUX ET PROGRAMME DES TRAVAUX

Se rapporter au diagnostic plomb en annexe.

3.1. Différentes typologies

Plusieurs systèmes de fermeture des baies sont présents sur le palais de justice d'Agen. Il s'agit de volets en bois, de stores, de grilles et de volets métalliques pour les soupiraux :

- Volets en accordéon à 4 battants plein, en bois.
- Volets en accordéon à 4 battants persiennés, en bois.
- Volets à deux battants persiennés, en bois.
- Stores sur rails (blanc ou marron).
- Stores sur câbles métalliques.
- Grilles fixes ou ouvrantes, métalliques.
- Volets métalliques (soupiraux).

3.2. Bilan sanitaire

Les pathologies relevées sur l'ensemble de ces systèmes de fermetures sont relativement répétitives, sur l'ensemble du site.

3.2.1. Volets en bois

En ce qui concerne les volets en bois, les pathologies que l'on retrouve généralement sont les suivantes :

- Décollement de peinture.
- Corrosion des quincailleries.
- Lors de précédentes remises en peinture des équipements de quincailleries ont été condamnés.
- Déformation et/ou gonflement des battants bois.

- Corrosion des gonds et éclatement des maçonneries au niveau des scellements de gonds;

- Ajout de quincailleries contemporaines, peu esthétiques et peu pratiques (notamment poignées en aluminium, butées en plastique noir).

- Crochets de blocage du volet en position ouverte rendant les manipulations dangereuses (obligent l'utilisateur à se pencher au dessus du vide).

3.2.2. Stores sur rails ou sur câbles

En règle générale, les stores sur câbles métalliques sont en bon état sanitaire. Ils sont également assez discrets, d'un point de vue esthétique.

Les stores sur rails (de couleur marron pour la plupart) sont quant à eux vétustes et assez visibles, lorsqu'ils sont mis en oeuvre dans des tableaux en pierre.

Une exception peut être faite en ce qui concerne l'extension réalisée dans la cour intérieure de la cour d'appel, puisque ce type de stores semble avoir été posé expressément pour s'intégrer dans cette élévation.

3.2.3. Grilles fixes ou ouvrantes métalliques

Les grilles métalliques, situées en rez-de-chaussée, sont en bon état général. Quelques grilles présentent des traces de corrosion.

3.2.4. Portes métalliques des soupiraux

Pour ce qui est des portes métalliques des soupiraux, au nombre de deux (rue Montaigne et façade sud donnant sur le chemin de ronde), ces derniers présentent des traces de corrosion.

3.3. Programme des travaux sommaire

D'une manière générale, l'objectif de la présente campagne de travaux est de restaurer les volets existants, en conservant dès que possible les dispositions actuelles.

Pour ce qui est des volets à deux battants, difficilement manipulables, les quincailleries contemporaines inesthétiques seront déposées et remplacées par des dispositifs plus discrets. Deux prototypes devront être réalisés, pour validation de la solution finale retenue.

En ce qui concerne les stores, nécessaires au confort thermique des usagers, nous proposons une harmonisation des dispositifs utilisés. Hormis la façade Ouest de la cour Ouest (extension des années 80 de la cour d'appel), l'ensemble des stores sur rails ou à projection seront déposés pour être remplacés par des stores sur câbles métalliques (toiles et coffres ton pierre).

En rez-de-chaussée de la façade sud et dans une large baie de la façade ouest donnant sur le chemin de ronde, des lambrequins métalliques perforés et thermolaqués seront mis en place afin de dissimuler les enrouleurs de ces stores.

Les travaux de restauration prévus sur chaque équipement sont détaillés dans les tableaux, présentés en pages suivantes.

3.4. Localisation par secteur

Les tableaux présentés ci-après établissent ainsi un état des lieux ainsi qu'un état projeté des systèmes d'occultation des baies, sur l'ensemble du palais de justice.

La légende nécessaire à la compréhension de ces tableaux est la suivante :

Légende de l'état sanitaire :

BON : Bon état général de l'équipement.

D1 : Décollement de peinture.

D2 : Quincailleries en mauvais état de fonctionnement (corrosion et/ou mise en peinture bloquant le système de fermeture).

D3 : Battants bois déformés ou gonflés.

D4 : Pathologies au niveau des gonds et de leurs scellements dans les maçonneries.

D5 : Ajouts d'équipements peu esthétiques (poignées en aluminium, butées en plastique noir).











Légende de l'état projeté :

R : Restauration.











N : Remplacement à neuf.








(SO : Sans objet)








3.4.1. Cour d'honneur










		REPERAGE				EQUIPEMENTS												EXISTANT - ETAT SANITAIRE							R	PROJET			
Q	LOC	TYP	NIV	N°	PHOTO EXT.	DETAILS	DESCRIPTION	DIM Tableau EXT. /cm	DIM Ouvrants /cm	Epaisseur Ouvrants /mm	Volet int.	Volet ext.	Grille ext.	Store sur guides	store à projection	Espag.	Crémo.	Verrou haut	Verrou bas	BON	D1	D2	D3	D4	D5	REMARQUES	N	TRAVAUX PROJETES	
ELEVATION NORD de L'AILE EST																													
RDC																													
	CH_	F	O.	01			Grille fixe + volet en accordéon.	108x238	4x29x238	30mm		X	X			X						X	X				Quincailleries bloquées par la rouille et/ou la peinture d'une précédente phase de restauration.	R	Dépose des volets pour restauration en atelier. Décapage des peintures. Remise en peinture. Restauration des quincailleries et remise en jeu de la menuiserie. Révision des scellements. Repose sur site. Révision, décapage, passivation et remise en peinture de la grille, sur site.
R+1																													
	CH_	F	1.	01			Volets en accordéon persiennés. Double fenêtre.	120x259	4x30x259	30mm		X										X					Pas de système de fermeture des volets, séparés en deux éléments. Décollement de la peinture.	R	Dépose des volets pour restauration en atelier. Décapage des peintures. Remise en peinture. Restauration des quincailleries et remise en jeu de la menuiserie. Révision des scellements. Repose sur site.
ELEVATION OUEST de L'AILE EST																													
RDC																													
	CH_	P	O.	02			Porte sans volet.	141x289																			Sans objet.	SO	Sans objet.
	CH_	F	O.	03			Grille ouvrante avec serrure à clé. Donne dans cage d'escalier. Pas de volet.	126x238					X														Sans objet.	SO	Révision, décapage, passivation et remise en peinture de la grille, sur site.
	CH_	F	O.	04			Grille fixe + store roulant extérieur.	126x238					X	X													Sans objet.	SO	Révision, décapage passivation et remise en peinture de la grille, sur site.
	CH_	F	O.	05			Grille fixe + store roulant extérieur.	126x238					X	X													PM, encadrement fissuré, dû à la présence d'un fer corrodé dans la pierre.	SO	Révision des scellements de la grille. Révision, décapage passivation et remise en peinture de la grille, sur site.










REPERAGE					DIMENSIONS												EQUIPEMENTS										EXISTANT - ETAT SANITAIRE										R	PROJET
Q	LOC	TYP	NIV	N°	PHOTO EXT.	DETAILS	DESCRIPTION	DIM Tableau EXT. /cm	DIM Ouvrants /cm	Epaisseur Ouvrants /mm	Volet int.	Volet ext.	Grille ext.	Store sur guides	store à projection	Espag.	Crémo.	Verrou haut	Verrou bas	BON	D1	D2	D3	D4	D5	REMARQUES	N	TRAVAUX PROJETES										
	CH_	F	0.	06			Grille fixe + store roulant extérieur.	126x238					X	X													Encadrement pierre éclaté.	SO	Révision, décapage passivation et remise en peinture de la grille, sur site.									
	CH_	P	0.	07			Porte sans volet.	95x200 et imposte 81x100																			Sans objet.	SO	Sans objet.									
R+1																																						
	CH_	F	1.	02			Volets en accordéon persiennés	120x252	4x30x252	32mm		X				X						X	X	X			Ne ferme pas.	R	Dépose des volets pour restauration en atelier. Décapage des peintures. Remise en peinture. Restauration des quincailleries et remise en jeu de la menuiserie. Révision des scellements. Repose sur site.									
	CH_	F	1.	03			Volets en accordéon persiennés, donne sur l'escalier. Non accessible.	120x252	4x30x252	32mm		X															Non accessible.	R	Dépose des volets pour restauration en atelier. Décapage des peintures. Remise en peinture. Restauration des quincailleries et remise en jeu de la menuiserie. Révision des scellements. Repose sur site.									
	CH_	F	1.	04			Volets en accordéon persiennés.	120x252	4x30x252	32mm		X				X						X	X		X		Fixations basses cassées.	R	Dépose des volets pour restauration en atelier. Décapage des peintures. Remise en peinture. Restauration des quincailleries et remise en jeu de la menuiserie. Révision des scellements. Remplacement des gonds bas. Repose sur site.									
	CH_	F	1.	05			Volets en accordéon persiennés.	120x252	4x30x252	32mm		X				X						X	X		X		Fixations basses cassées. PM, tableau fissuré.	R	Dépose des volets pour restauration en atelier. Décapage des peintures. Remise en peinture. Restauration des quincailleries et remise en jeu de la menuiserie. Révision des scellements. Remplacement des gonds bas. Repose sur site.									

REPERAGE					REPERAGE		DIMENSIONS			EQUIPEMENTS										EXISTANT - ETAT SANITAIRE										R	PROJET	
Q	LOC	TYP	NIV	N°	PHOTO EXT.	DETAILS	DESCRIPTION	DIM Tableau EXT. /cm	DIM Ouvrants /cm	Epaisseur Ouvrants /mm	Volet int.	Volet ext.	Grille ext.	Store sur guides	store à projection	Espag.	Crémo.	Verrou haut	Verrou bas	BON	D1	D2	D3	D4	D5	REMARQUES	N	TRAVAUX PROJETES				
	CH_	F	1.	06			Volets en accordéon persiennés	120x252	4x30x252	32mm		X					X					X	X	X			Ne s'ouvre pas. PM, tableau fissuré.	R	Dépose des volets pour restauration en atelier. Décapage des peintures. Remise en peinture. Restauration des quincailleries et remise en jeu de la menuiserie. Révision des scellements. Repose sur site.			
	CH_	F	1.	07			Sans objet. Pas de store ni volet.	52x186																			Sans objet.	SO	Sans objet.			
ÉLEVATION NORD de L'AILE PRINCIPALE																																
RDC																																
	CH_	F	0.	08			Grille fixe, sans volet ni store.	110x238					X														Ragréages ciment dans le tableau de baie, aux points de scellement de la grille.	SO	Prévoir sondage des scellements. Complément de calfeutrement. Patine d'harmonisation. Révision, décapage passivation et remise en peinture de la grille, sur site.			
	CH_	F	0.	09			Grille fixe, sans volet ni store.	110x238					X														Sans objet.	SO	Révision, décapage passivation et remise en peinture de la grille, sur site.			
	CH_	F	0.	10			Grille fixe, sans volet ni store.	110x238					X														Ragréages ciment dans le tableau de baie, aux points de scellement de la grille.	SO	Prévoir sondage des scellements. Complément de calfeutrement. Patine d'harmonisation. Révision, décapage passivation et remise en peinture de la grille, sur site.			
	CH_	F	0.	11			Grille fixe, sans volet ni store.	110x238					X														Sans objet.	SO	Révision, décapage passivation et remise en peinture de la grille, sur site.			













REPERAGE					REPERAGE		DIMENSIONS			EQUIPEMENTS								EXISTANT - ETAT SANITAIRE						R	PROJET			
Q	LOC	TYP	NIV	N°	PHOTO EXT.	DETAILS	DESCRIPTION	DIM Tableau EXT. /cm	DIM Ouvrants /cm	Epaisseur Ouvrants /mm	Volet int.	Volet ext.	Grille ext.	Store sur guides	store à projection	Espag.	Crémo.	Verrou haut	Verrou bas	BON	D1	D2	D3	D4	D5	REMARQUES	N	TRAVAUX PROJETES
	CH_	F	O.	12			Grille ouvrante avec serrure à clé. Pas de volet ni store.	110x238					X													Appui de baie présentant des épaufures. Décollement de peinture, corrosion de la grille.	SO	Révision, décapage passivation et remise en peinture de la grille, sur site.
	CH_	P	O.	13a			Sans objet.	80x203																		Sans objet.	SO	Sans objet.
	CH_	P	O.	13b			Sans objet.	80x203																		Sans objet.	SO	Sans objet.
	CH_	F	O.	14			Grille ouvrante.	110x238					X													Pour mémoire, ragréage ciment dans le tableau, au niveau de la fixation basse. Traces de rouilles.	SO	Révision, décapage passivation et remise en peinture de la grille, sur site.
	CH_	F	O.	15			Grille fixe sans volet ni store.	110x238																		Ragréages ciment dans le tableau de baie, aux points de scellement de la grille.	SO	Révision, décapage passivation et remise en peinture de la grille, sur site.
	CH_	F	O.	16			Grille fixe sans volet ni store.	110x238																		Ragréages ciment dans le tableau de baie, aux points de scellement de la grille.	SO	Révision, décapage passivation et remise en peinture de la grille, sur site.













REPERAGE				REPERAGE		DIMENSIONS		EQUIPEMENTS										EXISTANT - ETAT SANITAIRE										R	PROJET	
Q	LOC	TYP	NIV	N°	PHOTO EXT.	DETAILS	DESCRIPTION	DIM Tableau EXT. /cm	DIM Ouvrants /cm	Epaisseur Ouvrants /mm	Volet int.	Volet ext.	Grille ext.	Store sur guides	store à projection	Espag.	Crémo.	Verrou haut	Verrou bas	BON	D1	D2	D3	D4	D5	REMARQUES	N	TRAVAUX PROJETES		
	CH_	F	0.	17			Grille fixe sans volet ni store.	110x238																		Ragrèages ciment dans le tableau de baie, aux points de scellement de la grille.	SO	Révision, décapage passivation et remise en peinture de la grille, sur site.		
	CH_	F	0.	18			Grille fixe sans volet ni store.	110x238																		Ragrèages ciment dans le tableau de baie, aux points de scellement de la grille.	SO	Révision, décapage passivation et remise en peinture de la grille, sur site.		
R+1																														
	CH_	F	1.	08			Sans objet. Pas de volet ni store.	168x376																		Sans objet.	SO	Sans objet.		
	CH_	F	1.	09			Sans objet. Pas de volet ni store.	168x376																		Sans objet.	SO	Sans objet.		
	CH_	F	1.	10			Sans objet. Pas de volet ni store.	168x376																		Sans objet.	SO	Sans objet.		
	CH_	F	1.	11			Sans objet. Pas de volet ni store.	168x376																		Sans objet.	SO	Sans objet.		
	CH_	F	1.	12			Sans objet. Pas de volet ni store.	168x376																		Sans objet.	SO	Sans objet.		
	CH_	F	1.	14			Sans objet. Pas de volet ni store.	168x376																		Sans objet.	SO	Sans objet.		
	CH_	F	1.	15			Sans objet. Pas de volet ni store.	168x376																		Sans objet.	SO	Sans objet.		
	CH_	F	1.	16			Sans objet. Pas de volet ni store.	168x376																		Sans objet.	SO	Sans objet.		
	CH_	F	1.	17			Sans objet. Pas de volet ni store.	168x376																		Sans objet.	SO	Sans objet.		
	CH_	F	1.	18			Sans objet. Pas de volet ni store.	168x376																		Sans objet.	SO	Sans objet.		
ELEVATION EST de L'AILE OUEST																														
RDC																														
	CH_	P	0.	19			Sans objet.	95x200 et imposte 81x100																		Sans objet.	SO	Sans objet.		
	CH_	F	0.	20			Grille fixe et store roulant extérieur, sur câble métallique.	126x238					X	X												Store qui fonctionne. Relativement discret.	SO	Révision, décapage passivation et remise en peinture de la grille, sur site.		
	CH_	F	0.	21			Grille fixe et store roulant extérieur sur câble métallique.	126x238					X	X												PM, tableau fissuré. Problème de fermeture de la fenêtre.	SO	Prévoir révision de la menuiserie de fenêtre. Révision, décapage passivation et remise en peinture de la grille, sur site.		

REPERAGE					REPERAGE		DIMENSIONS			EQUIPEMENTS										EXISTANT - ETAT SANITAIRE										R	PROJET	
Q	LOC	TYP	NIV	N°	PHOTO EXT.	DETAILS	DESCRIPTION	DIM Tableau EXT. /cm	DIM Ouvrants /cm	Epaisseur Ouvrants /mm	Volet int.	Volet ext.	Grille ext.	Store sur guides	store à projection	Espag.	Crémo.	Verrou haut	Verrou bas	BON	D1	D2	D3	D4	D5	REMARQUES	N	TRAVAUX PROJETES				
	CH_	F	0.	22			Grille fixe et store roulant extérieur sur câble métallique.	126x238					X	X													PM, tableau fissuré.	SO	Révision, décapage passivation et remise en peinture de la grille, sur site.			
	CH_	F	0.	23			Grille fixe. Sans store ni volet. Donne sous la cage d'escalier. La menuiserie est séparée en deux, par le palier.	126x238					X	X													Sans objet.	SO	Révision, décapage passivation et remise en peinture de la grille, sur site.			
	CH_	P	0.	24			Porte condamnée. Doublage du vitrage au niveau de l'imposte haute. Pas de store ni volet.	141x288																			Condamnation de la baie, peu esthétique depuis l'intérieur. Pas de store ni volet au niveau de l'imposte haute. Demande des agents de mettre en place un store pour confort thermique d'été.	SO	Sans objet.			
R+1																																
	CH_	F	1.	19			Sans objet. Pas de store ni volet.	52x186																			Sans objet.	SO	Sans objet.			
	CH_	F	1.	20			Volets en accordéon persiennés.	120x259	4x30x259	32mm.		X				X						X	X				Ne ferme pas. Quincaillerie bloquée dans peinture, réalisée lors d'une précédente phase de restauration.	R	Dépose des volets pour restauration en atelier. Décapage des peintures. Remise en peinture. Restauration des quincailleries et remise en jeu de la menuiserie. Révision des scellements. Repose sur site.			
	CH_	F	1.	21			Volets en accordéon persiennés.	120x259	4x30x259	32mm.		X				X						X	X				Ne ferme pas. Quincaillerie bloquée dans peinture, réalisée lors d'une précédente phase de restauration.	R	Dépose des volets pour restauration en atelier. Décapage des peintures. Remise en peinture. Restauration des quincailleries et remise en jeu de la menuiserie. Révision des scellements. Repose sur site.			

REPERAGE					REPERAGE		DIMENSIONS			EQUIPEMENTS										EXISTANT - ETAT SANITAIRE										R	PROJET	
Q	LOC	TYP	NIV	N°	PHOTO EXT.	DETAILS	DESCRIPTION	DIM Tableau EXT. /cm	DIM Ouvrants /cm	Epaisseur Ouvrants /mm	Volet int.	Volet ext.	Grille ext.	Store sur guides	store à projection	Espag.	Crémo.	Verrou haut	Verrou bas	BON	D1	D2	D3	D4	D5	FEMARQUES	N	TRAVAUX PROJETES				
	CH_	F	1.	22			Volets en accordéon persiennés.	120x259	4x30x259	32mm.		X				X						X	X	X	X		Ne ferme pas. Quincaillerie bloquée dans peinture, réalisée lors d'une précédente phase de restauration. Battants bois déformés, coïncent. Fixation basse droite descellée.	R	Dépose des volets pour restauration en atelier. Décapage des peintures. Remise en peinture. Restauration des quincailleries et remise en jeu de la menuiserie. Révision des scellements. Repose sur site.			
	CH_	F	1.	23			Volets en accordéon persiennés. Donne dans la cage d'escalier (non accessible).	120x259	4x30x259	32mm.		X				X											Non accessible.	R	Dépose des volets pour restauration en atelier. Décapage des peintures. Remise en peinture. Restauration des quincailleries et remise en jeu de la menuiserie. Révision des scellements. Repose sur site.			
	CH_	F	1.	24			Volets en accordéon persiennés.	120x259	4x30x259	32mm.		X				X						X		X			Volets bloqués, le bois ayant gonflé.	R	Dépose des volets pour restauration en atelier. Décapage des peintures. Remise en peinture. Restauration des quincailleries et remise en jeu de la menuiserie. Révision des scellements. Repose sur site.			
ELEVATION NORD de L'AILE OUEST																																
RDC																																
	CH_	F	0.	25			Grille fixe. Volet en accordéon, battants en bois plein.	108x238	4x29x238	30mm		X	X			X						X	X				Quincailleries bloquées par la rouille et/ou la peinture d'une précédente phase de restauration.	R	Dépose des volets pour restauration en atelier. Décapage des peintures. Remise en peinture. Restauration des quincailleries et remise en jeu de la menuiserie. Révision des scellements. Repose sur site. Révision, décapage passivation et remise en peinture de la grille, sur site.			
R+1																																
	CH_	F	1.	25			Volets en accordéon persiennés.	120x259	4x29cmx238	30mm		X				X						X	X				Quincailleries bloquées par la rouille et/ou la peinture d'une précédente phase de restauration.	R	Dépose des volets pour restauration en atelier. Décapage des peintures. Remise en peinture. Restauration des quincailleries et remise en jeu de la menuiserie. Révision des scellements. Repose sur site.			


3.4.2. Chemin de ronde

REPERAGE					REPERAGE			DIMENSIONS			EXISTANT - ETAT SANITAIRE												PROJET					
Q	LOC	TYP	NIV	N°	PHOTO EXT.	DETAILS	DESCRIPTION	DIM Tableau EXT. /cm	DIM Ouvrants /cm	Epaisseur Ouvrants /mm	Volet ext.	Grille ext.	Store sur guides	store à projection	Espag.	Arrêt de volet	Poignée	Butée	BON	D1	D2	D3	D4	D5	REMARQUES	N	TRAVAUX PROJETES	
FAÇADE OUEST																												
RDC																												
	CR_	F	0.	01			Volets en accordéon.	112x242	4x29x242	30mm	X					X					X					Fonctionne dans l'ensemble.	R	Dépose des volets pour restauration en atelier. Décapage des peintures. Remise en peinture. Restauration des quincailleries et remise en jeu de la menuiserie. Révision des scellements. Repose sur site.
	CR_	F	0.	02			Volet à deux battants persiennés.	110x198	2x55x198	35mm	X					X	X	X	X		X				X	Fonctionne dans l'ensemble. Quelques traces de rouille. Poignées aluminium et butée récente inesthétiques. Arrêts de volets différents pour chaque battant.	R	Dépose des volets pour restauration en atelier. Décapage des peintures. Remise en peinture. Restauration des quincailleries et remise en jeu de la menuiserie. Révision des scellements. Repose sur site. Dépose des équipements de blocage récents et poignées aluminium.
	CR_	F	0.	03			Volet à deux battants persiennés.	110x198	2x55x198	35mm	X					X	X	X	X		X				X	Fonctionne dans l'ensemble. Quelques traces de rouille. Poignées aluminium et butée récente inesthétiques. Arrêts de volets différents pour chaque battant.	R	Dépose des volets pour restauration en atelier. Décapage des peintures. Remise en peinture. Restauration des quincailleries et remise en jeu de la menuiserie. Révision des scellements. Repose sur site. Dépose des équipements de blocage récents et poignées aluminium.
	CR_	F	0.	04			Volet à deux battants persiennés.	110x198	2x55x198	35mm	X					X	X	X	X		X				X	Fonctionne dans l'ensemble. Quelques traces de rouille. Espagnolette mal fixée à l'ouvrant. Poignées aluminium et butée récente inesthétiques. Arrêts de volets différents pour chaque battant.	R	Dépose des volets pour restauration en atelier. Décapage des peintures. Remise en peinture. Restauration des quincailleries et remise en jeu de la menuiserie. Révision des scellements. Repose sur site. Dépose des équipements de blocage récents et poignées aluminium.
	CR_	F	0.	05			Volet à deux battants persiennés.	110x198	2x55x198	35mm	X					X	X	X	X		X	X			X	Fonctionne dans l'ensemble. Lacune de l'une des lame de bois. Quelques traces de rouille. Espagnolette mal fixée à l'ouvrant. Poignées aluminium et butée récente inesthétiques. Arrêts de volets différents pour chaque battant.	R	Dépose des volets pour restauration en atelier. Décapage des peintures. Remplacement de la lame de bois lacunaire. Remise en peinture. Restauration des quincailleries, remise en jeu de la menuiserie. Révision des scellements. Dépose des équipements de blocage récents et poignées aluminium.
	CR_	F	0.	06			Volet à deux battants persiennés.	110x198	2x55x198	35mm	X					X	X	X	X		X				X	Fonctionne dans l'ensemble. Quelques traces de rouille. Manque partie fice de l'espagnolette (sur battant gauche). Poignées aluminium et butée récente inesthétiques. Manque un arrêt de volet.	R	Dépose des volets pour restauration en atelier. Décapage des peintures. Remise en peinture. Restauration des quincailleries et remise en jeu de la menuiserie. Révision des scellements. Repose sur site. Dépose des équipements de blocage récents et poignées aluminium.













REPERAGE					REPERAGE					DIMENSIONS					EXISTANT - ETAT SANITAIRE										R	PROJET					
Q	LOC	TYP	NIV	N°	PHOTO EXT.		DETAILS		DESCRIPTION		DIM Tableau EXT. /cm	DIM Ouvrants /cm	Epaisseur Ouvrants /mm	Volet ext.	Grille ext.	Store sur guides	store à projection	Espag.	Arrêt de volet	Poignée	Butée	BON	D1	D2	D3	D4	D5	REMARQUES	N	TRAVAUX PROJETES	
	CR_	F	O.	07					Volet à deux battants persiennés.	110x198	2x55x198	35mm	X					X	X	X	X		X				X	Fonctionne dans l'ensemble. Quelques traces de rouille. Manque partie fixe de l'espagnolette (sur battant gauche). Poignées aluminium et butée récente inesthétiques. Manque un arrêt de volet.	R	Dépose des volets pour restauration en atelier. Décapage des peintures. Remise en peinture. Restauration des quincailleries et remise en jeu de la menuiserie. Révision des scellements. Repose sur site. Dépose des équipements de blocage récents et poignées aluminium.	
	CR_	F	O.	08					Volet à deux battants persiennés.	110x198	2x55x198	35mm	X					X	X	X	X	X					X	Bon état général. Poignées aluminium et butée récente inesthétiques.	R	Dépose des équipements de blocage récents et poignées aluminium.	
	CR_	F	O.	09					Volet à deux battants persiennés.	110x198	2x55x198	35mm	X					X	X	X	X		X			X	X	Fonctionne dans l'ensemble. Quelques traces de rouille. Manque partie fixe de l'espagnolette (sur battant gauche). Poignées aluminium et butée récente inesthétiques. Gonds en mauvais état, ragréage ciment. Manque un arrêt de volet.	R	Dépose des volets pour restauration en atelier. Décapage des peintures. Remise en peinture. Restauration des quincailleries et remise en jeu de la menuiserie. Révision des scellements. Repose sur site. Dépose des équipements de blocage récents et poignées aluminium.	
	CR_	P	O.	10					Grille ouvrante, imposte fixe. Système d'ouverture sur badge.	110x344				X														Fonctionne dans l'ensemble. Nombreuses traces de rouilles. Eclatement des scellements au niveau des gonds.	R	Dépose de la grille et de la menuiserie. Mise en place d'une menuiserie de porte neuve avec imposte fixe vitrée. Voir détail.	
	CR_	F	O.	11					Volet roulant manuel sur rail.	200x231			X															Fonctionne avec difficulté. Rails déformés. Peu esthétique.	N	Dépose du volet roulant. Mise en place de store guidé sur câble, dont l'enrouleur est dissimulé derrière un lambrequin en tôle perforée thermolaquée. Démolition du linteau béton et réalisation d'une plate bande en pierre.	
R+1																															
	CR_	F	1.	01					Volets en accordéon persiennés.	128x263	4x29x263	30mm	X					X								X	X	Quincaillerie qui fonctionne dans l'ensemble, manque partie fixe de l'espagnolette. Système bas de blocage de l'espagnolette mal scellé dans la maçonnerie. Partie gauche qui ne ferme pas, gonflement du bois.	R	Dépose des volets pour restauration en atelier. Décapage des peintures. Remise en peinture. Restauration des quincailleries et remise en jeu de la menuiserie. Révision des scellements. Repose sur site.	












REPERAGE					REPERAGE				DIMENSIONS										EXISTANT - ETAT SANITAIRE										R	PROJET
Q	LOC	TYP	NIV	N°	PHOTO EXT.		DETAILS		DESCRIPTION		DIM Tableau EXT. /cm	DIM Ouvrants /cm	Epaisseur Ouvrants /mm	Volet ext.	Grille ext.	Store sur guides	store à projection	Espag.	Arrêt de volet	Poignée	Butée	BON	D1	D2	D3	D4	D5	REMARQUES	N	TRAVAUX PROJETES
	CR_	F	1.	02					Volets à deux battants persiennés.	128x263	2x59x263	35mm	x					X	X		X						X	Fonctionne dans l'ensemble. Un peu de jeu. Butée récente inesthétiques. Arrêts de volets (crochet) dangereux à utiliser (implique de se pencher au dessus du vide), présentant des traces de rouilles.	R	Dépose des volets pour restauration en atelier. Décapage des peintures. Remise en peinture. Restauration des quincailleries et remise en jeu de la menuiserie. Révision des scellements. Repose sur site. Dépose des équipements de blocage récents et poignées aluminium. Fournir prototype pour système de blocage.
	CR_	F	1.	03					Volets à deux battants persiennés.	128x263	2x59x263	35mm	X					X	X	X	X							Fonctionne dans l'ensemble. Traces de rouille. Espagnolette mal fixée à l'ouvrant et manque système de blocage haut de l'espagnolette. Poignées aluminium et butée récente inesthétiques. Arrêts de volets (crochet) dangereux à utiliser (implique de se pencher au dessus du vide).	R	Dépose des volets pour restauration en atelier. Décapage des peintures. Remise en peinture. Restauration des quincailleries et remise en jeu de la menuiserie. Révision des scellements. Repose sur site. Dépose des équipements de blocage récents et poignées aluminium. Fournir prototype pour système de blocage.
	CR_	F	1.	04					Volets à deux battants persiennés.	128x263	2x59x263	35mm	X					X	X									Fonctionne dans l'ensemble. Traces de rouille. Système de blocage bas de l'espagnolette mal positionné. Arrêts de volets (crochet) dangereux à utiliser (implique de se pencher au dessus du vide).	R	Dépose des volets pour restauration en atelier. Décapage des peintures. Remise en peinture. Restauration des quincailleries et remise en jeu de la menuiserie. Révision des scellements. Repose sur site. Dépose des équipements de blocage récents et poignées aluminium. Fournir prototype pour système de blocage.
	CR_	F	1.	05					Volets à deux battants persiennés.	128x263	2x59x263	35mm	X					X	X	X	X					X		Fonctionne dans l'ensemble. Blocage haut de l'espagnolette mal positionné. Poignées aluminium et butée récente inesthétiques. Arrêts de volets (crochet) dangereux à utiliser (implique de se pencher au dessus du vide).	R	Dépose des volets pour restauration en atelier. Décapage des peintures. Remise en peinture. Restauration des quincailleries et remise en jeu de la menuiserie. Révision des scellements. Repose sur site. Dépose des équipements de blocage récents et poignées aluminium. Fournir prototype pour système de blocage.
	CR_	F	1.	06					Volets à deux battants persiennés.	128x263	2x59x263	35mm	X					X	X	X	X					X	X	Fonctionne dans l'ensemble. Mauvais scellement des gonds (un gond non fixé, ragréage ciment très grossier pour les autres). Poignées aluminium et butée récente inesthétiques. Arrêts de volets (crochet) dangereux à utiliser (implique de se pencher au dessus du vide).	R	Dépose des volets pour restauration en atelier. Décapage des peintures. Remise en peinture. Restauration des quincailleries et remise en jeu de la menuiserie. Révision des scellements. Repose sur site. Dépose des équipements de blocage récents et poignées aluminium. Fournir prototype pour système de blocage.
	CR_	F	1.	07					Volets à deux battants persiennés.	128x263	2x59x263	35mm	X					X	X	X	X				X	X	X	Ne ferme pas. Déformation des volets. Poignées aluminium et butée récente inesthétiques. Arrêts de volets (crochet) dangereux à utiliser (implique de se pencher au dessus du vide).	R	Dépose des volets pour restauration en atelier. Décapage des peintures. Remise en peinture. Restauration des quincailleries et remise en jeu de la menuiserie. Révision des scellements. Repose sur site. Dépose des équipements de blocage récents et poignées aluminium. Fournir prototype pour système de blocage.











REPERAGE					REPERAGE		DIMENSIONS												EXISTANT - ETAT SANITAIRE										R	PROJET	
Q	LOC	TYP	NIV	N°	PHOTO EXT.	DETAILS	DESCRIPTION	DIM Tableau EXT. /cm	DIM Ouvrants /cm	Epaisseur Ouvrants /mm	Volet ext.	Grille ext.	Store sur guides	store à projection	Espag.	Arrêt de volet	Poignée	Butée	BON	D1	D2	D3	D4	D5	REMARQUES	N	TRAVAUX PROJETES				
	CR_	F	O.	14			Store roulant extérieur sur rails + volets en accordéon.	108x238	4x27x238	30mm	X		X		X						X	X	X			Ferme mais espagnolette ne fonctionne pas. Jour entre battants. Store sur rail, fonctionne mais vétuste.	R	Dépose des volets pour restauration en atelier. Dépose store. Décapage des peintures. Remise en peinture. Restauration des quincailleries et remise en jeu de la menuiserie. Révision des scellements. Repose sur site. Mise en place de store guidé sur câble, dont l'enrouleur est dissimulé derrière un lambrequin en tôle perforée thermolaquée.			
	CR_	F	O.	15			Volets en accordéon. Sans store.	108x238	4x27x238	30mm	X				X						X	X				Espagnolette ne fonctionne pas. Pas de store.	R	Dépose des volets pour restauration en atelier. Dépose store. Décapage des peintures. Remise en peinture. Restauration des quincailleries et remise en jeu de la menuiserie. Révision des scellements. Repose sur site. Mise en place de store guidé sur câble, dont l'enrouleur est dissimulé derrière un lambrequin en tôle perforée thermolaquée.			
	CR_	F	O.	16			Volets en accordéon. Sans store.	108x238	4x27x238	30mm	X				X						X		X			Quincailleries fonctionnent. Mauvais alignement des battants ne permettant pas la fermeture.	R	Dépose des volets pour restauration en atelier. Dépose store. Décapage des peintures. Remise en peinture. Restauration des quincailleries et remise en jeu de la menuiserie. Révision des scellements. Repose sur site. Mise en place de store guidé sur câble, dont l'enrouleur est dissimulé derrière un lambrequin en tôle perforée thermolaquée.			
	CR_	F	O.	17			Volets en accordéon. Sans store.	108x238	4x27x238	30mm	X				X						X					Fonctionne dans l'ensemble.	R	Dépose des volets pour restauration en atelier. Dépose store. Décapage des peintures. Remise en peinture. Restauration des quincailleries et remise en jeu de la menuiserie. Révision des scellements. Repose sur site. Mise en place de store guidé sur câble, dont l'enrouleur est dissimulé derrière un lambrequin en tôle perforée thermolaquée.			
	CR_	F	O.	18			Volets en accordéon. Sans store.	108x238	4x27x238	30mm	X				X						X	X				Absence de butée haute de l'espagnolette. Quincailleries bloquées.	R	Dépose des volets pour restauration en atelier. Dépose store. Décapage des peintures. Remise en peinture. Restauration des quincailleries et remise en jeu de la menuiserie. Révision des scellements. Repose sur site. Mise en place de store guidé sur câble, dont l'enrouleur est dissimulé derrière un lambrequin en tôle perforée thermolaquée.			
	CR_	P	O.	19			Porte de garage métallique sur rails.	267x330																	Sans objet.	SO	Dépose du portail. Mise en place d'une porte à deux vantaux en bois sur pivots intégrés dans le sol, imposte fixe. Voir détail.				









REPERAGE					REPERAGE			DIMENSIONS													EXISTANT - ETAT SANITAIRE										R	PROJET
Q	LOC	TYP	NIV	N°	PHOTO EXT.		DETAILS		DESCRIPTION		DIM Tableau EXT. /cm	DIM Ouvrants /cm	Epaisseur Ouvrants /mm	Volet ext.	Grille ext.	Store sur guides	store à projection	Espag.	Arrêt de volet	Poignée	Butée	BON	D1	D2	D3	D4	D5	REMARQUES	N	TRAVAUX PROJETES		
	CR_	F	0.	20					Volets en accordéon. Sans store.	108x238	4x27x238	30mm	X					X					X	X		X		Éclatement de la maçonnerie au niveau du gond situé en bas à gauche. Quincailleries bloquées.	R	Dépose des volets pour restauration en atelier. Dépose store. Décapage des peintures. Remise en peinture. Restauration des quincailleries et remise en jeu de la menuiserie. Révision des scellements. Repose sur site. Mise en place de store guidé sur câble, dont l'enrouleur est dissimulé derrière un lambrequin en tôle perforée thermolaquée.		
	CR_	F	0.	21					Volets en accordéon. Sans store.	108x238	4x27x238	30mm	X					X					X	X		X		Mauvais scellement des gonds. à gauche (en haut et au milieu). Espagnolette bloquée.	R	Dépose des volets pour restauration en atelier. Dépose store. Décapage des peintures. Remise en peinture. Restauration des quincailleries et remise en jeu de la menuiserie. Révision des scellements. Repose sur site. Mise en place de store guidé sur câble, dont l'enrouleur est dissimulé derrière un lambrequin en tôle perforée thermolaquée.		
	CR_	F	0.	22					Volets en accordéon + store à projection extérieur.	108x238	4x27x238	30mm	X				X	X					X	X		X		Espagnolette bloquée. Eclatements du tableau. Store peu pratique et mal intégré à l'ensemble de la façade.	R	Dépose des volets pour restauration en atelier. Dépose store. Décapage des peintures. Remise en peinture. Restauration des quincailleries et remise en jeu de la menuiserie. Révision des scellements. Repose sur site. Mise en place de store guidé sur câble, dont l'enrouleur est dissimulé derrière un lambrequin en tôle perforée thermolaquée.		
	CR_	F	0.	23					Volets en accordéon + store à projection extérieur.	108x238	4x27x238	30mm	X				X	X					X	X		X		Espagnolette bloquée. Eclatements du tableau. Store peu pratique et mal intégré à l'ensemble de la façade.	R	Dépose des volets pour restauration en atelier. Dépose store. Décapage des peintures. Remise en peinture. Restauration des quincailleries et remise en jeu de la menuiserie. Révision des scellements. Repose sur site. Mise en place de store guidé sur câble, dont l'enrouleur est dissimulé derrière un lambrequin en tôle perforée thermolaquée.		
	CR_	F	0.	24					Grille + store sur câble métallique.	108x238				X	X													Sans objet.	SO	Révision, décapage passivation et remise en peinture de la grille, sur site.		
	CR_	F	0.	25					Grille + store sur câble métallique.	108x238				X	X													Sans objet.	SO	Révision, décapage passivation et remise en peinture de la grille, sur site.		
R+1																																

REPERAGE					REPERAGE					DIMENSIONS					EXISTANT - ETAT SANITAIRE										R	PROJET				
Q	LOC	TYP	NIV	N°	PHOTO EXT.		DETAILS		DESCRIPTION		DIM Tableau EXT. /cm	DIM Ouvrants /cm	Epaisseur Ouvrants /mm	Volet ext.	Grille ext.	Store sur guides	store à projection	Espag.	Arrêt de volet	Poignée	Butée	BON	D1	D2	D3	D4	D5	REMARQUES	N	TRAVAUX PROJETES
	CR_	F	1.	12					Volets à deux battants persiennés.	120x259	2x59,5x26 3	35mm	X					X	X	X	X		X	X			X	Espagnolette bloquée. Poignées aluminium et butée récente inesthétiques. Arrêts de volets (crochet) dangereux à utiliser et bloqués (implique de se pencher au dessus du vide).	R	Dépose des volets pour restauration en atelier. Décapage des peintures. Remise en peinture. Restauration des quincailleries et remise en jeu de la menuiserie. Révision des scellements. Repose sur site. Dépose des équipements de blocage récents et poignées aluminium. Fournir prototype pour système de blocage.
	CR_	F	1.	14					Volets à deux battants persiennés.	120x259	2x59,5x26 3	35mm	X					X	X	X	X		X	X			X	Espagnolette bloquée. Poignées aluminium et butée récente inesthétiques. Arrêts de volets (crochet) dangereux à utiliser et bloqués (implique de se pencher au dessus du vide).	R	Dépose des volets pour restauration en atelier. Décapage des peintures. Remise en peinture. Restauration des quincailleries et remise en jeu de la menuiserie. Révision des scellements. Repose sur site. Dépose des équipements de blocage récents et poignées aluminium. Fournir prototype pour système de blocage.
	CR_	F	1.	15					Volets à deux battants persiennés.	120x259	2x59,5x26 3	35mm	X					X	X	X	X		X	X		X	X	Espagnolette bloquée. Gonds rouillés. Ragréages ciment peu esthétique au niveau des scellements de gonds. Poignées aluminium et butée récente inesthétiques. Arrêts de volets (crochet) dangereux à utiliser et bloqués (implique de se pencher au dessus du vide).	R	Dépose des volets pour restauration en atelier. Décapage des peintures. Remise en peinture. Restauration des quincailleries et remise en jeu de la menuiserie. Révision des scellements. Repose sur site. Dépose des équipements de blocage récents et poignées aluminium. Fournir prototype pour système de blocage.
	CR_	F	1.	16					Volets à deux battants persiennés.	120x259	2x59,5x26 3	35mm	X					X	X	X	X		X	X			X	Espagnolette bloquée. Poignées aluminium et butée récente inesthétiques. Arrêts de volets (crochet) dangereux à utiliser et bloqués (implique de se pencher au dessus du vide).	R	Dépose des volets pour restauration en atelier. Décapage des peintures. Remise en peinture. Restauration des quincailleries et remise en jeu de la menuiserie. Révision des scellements. Repose sur site. Dépose des équipements de blocage récents et poignées aluminium. Fournir prototype pour système de blocage.
	CR_	F	1.	17					Volets à deux battants persiennés.	120x259	2x59,5x26 3	35mm	X					X	X	X	X		X	X		X	X	Espagnolette bloquée. Descellement d'un gond. Poignées aluminium et butée récente inesthétiques. Arrêts de volets (crochet) dangereux à utiliser et bloqués (implique de se pencher au dessus du vide).	R	Dépose des volets pour restauration en atelier. Décapage des peintures. Remise en peinture. Restauration des quincailleries et remise en jeu de la menuiserie. Révision des scellements. Repose sur site. Dépose des équipements de blocage récents et poignées aluminium. Fournir prototype pour système de blocage.
	CR_	F	1.	18					Volets à deux battants persiennés.	120x259	2x59,5x26 3	35mm	X					X	X	X	X		X	X	X	X	X	Ne ferme pas. Nombreux ragréages au niveau des scellements de gonds dans les maçonneries.	R	Dépose des volets pour restauration en atelier. Décapage des peintures. Remise en peinture. Restauration des quincailleries et remise en jeu de la menuiserie. Révision des scellements. Repose sur site. Dépose des équipements de blocage récents et poignées aluminium. Fournir prototype pour système de blocage.
	CR_	P	1.	19					Porte de secours et verrière donnant sur salle des pas perdus.	135x250 et baie vitrée 442x602																		Sans objet.	SO	Sans objet.







REPERAGE					REPERAGE			DIMENSIONS											EXISTANT - ETAT SANITAIRE							R	PROJET	
Q	LOC	TYP	NIV	N°	PHOTO EXT.	DETAILS	DESCRIPTION	DIM Tableau EXT. /cm	DIM Ouvrants /cm	Epaisseur Ouvrants /mm	Volet ext.	Grille ext.	Store sur guides	store à projection	Espag.	Arrêt de volet	Poignée	Butée	BON	D1	D2	D3	D4	D5	REMARQUES	N	TRAVAUX PROJETES	
	CR_	F	1.	20			Volets à deux battants persiennés.	120x259	2x59,5x26 3	35mm	X				X	X	X	X						X	Non accessible, fenêtre bloquée.	R	Dépose des volets pour restauration en atelier. Décapage des peintures. Remise en peinture. Restauration des quincailleries et remise en jeu de la menuiserie. Révision des scellements. Repose sur site. Dépose des équipements de blocage récents et poignées aluminium. Fournir prototype pour système de blocage.	
	CR_	F	1.	21			Volets à deux battants persiennés. Store extérieur à ventelles aluminium.	120x259	2x59,5x26 3	35mm	X		X		X	X	X	X		X				X	Espagnolette bloquée. Poignées aluminium et butée récente inesthétiques. Arrêts de volets (crochet) dangereux à utiliser et bloqués (implique de se pencher au dessus du vide).	R	Dépose des volets pour restauration en atelier. Décapage des peintures. Remise en peinture. Restauration des quincailleries et remise en jeu de la menuiserie. Révision des scellements. Repose sur site. Dépose des équipements de blocage récents et poignées aluminium. Fournir prototype pour système de blocage.	
	CR_	F	1.	22			Volets à deux battants persiennés.	120x259	2x59,5x26 3	35mm	X				X	X	X	X	X	X				X	Fonctionne.	R	Dépose des volets pour restauration en atelier. Décapage des peintures. Remise en peinture. Restauration des quincailleries et remise en jeu de la menuiserie. Révision des scellements. Repose sur site. Dépose des équipements de blocage récents et poignées aluminium. Fournir prototype pour système de blocage.	
	CR_	F	1.	23			Volets à deux battants persiennés et store extérieur sur câble métallique.	120x259	2x59,5x26 3	35mm	X	X			X	X	X	X		X		X		X	Fonctionne. Jeu laissant apparaître un jour. Gonds repris, ragréages ciment.	R	Dépose des volets pour restauration en atelier. Décapage des peintures. Remise en peinture. Restauration des quincailleries et remise en jeu de la menuiserie. Révision des scellements. Repose sur site. Dépose des équipements de blocage récents et poignées aluminium. Fournir prototype pour système de blocage.	
	CR_	F	1.	24			Volets à deux battants persiennés et store extérieur sur rail métallique.	120x259	2x59,5x26 3	35mm	X	X			X	X	X	X		X			X	X	Fonctionne dans l'ensemble. Gonds repris, ragréages ciment.	R	Dépose des volets pour restauration en atelier. Décapage des peintures. Remise en peinture. Restauration des quincailleries et remise en jeu de la menuiserie. Révision des scellements. Repose sur site. Dépose des équipements de blocage récents et poignées aluminium. Fournir prototype pour système de blocage.	
	CR_	F	1.	25			Volets à deux battants persiennés et store extérieur sur rail métallique.	120x259	2x59,5x26 3	35mm	X	X			X	X	X	X		X			X	X	Fonctionne dans l'ensemble. Gonds repris, ragréages ciment.	R	Dépose des volets pour restauration en atelier. Décapage des peintures. Remise en peinture. Restauration des quincailleries et remise en jeu de la menuiserie. Révision des scellements. Repose sur site. Dépose des équipements de blocage récents et poignées aluminium. Fournir prototype pour système de blocage.	

3.4.3. Rue Montaigne

REPERAGE					R.	PROJET																							
Q	LQC	TYP	NIV	N°	PHOTO EXT.	DETAILS	DESCRIPTION	DIM Tableau EXT. /cm	DIM Ouvrants /cm	Epaisseur Ouvrants /mm	Volet int.	Volet ext.	Grille ext.	Store sur guides	store à projection	Espag.	Arrêt de volet	Poignée	Butée	BON	D1	D2	D3	D4	D5	REMARQUES	N	TRAVAUX PROJETES	
FAÇADE EST																													
RDC																													
	RM	F	O.	01			Store sur câble métallique et grille fixe.	108x237					X	X													Sans objet.	SO	Révision, décapage passivation et remise en peinture de la grille, sur site.
	RM	F	O.	02			Grille fixe.	70x158					X														Sans objet.	SO	Révision, décapage passivation et remise en peinture de la grille, sur site.
	RM	F	O.	03			Grille fixe.	70x158					X														Sans objet.	SO	Révision, décapage passivation et remise en peinture de la grille, sur site.
	RM	F	O.	04			Grille fixe.	70x158					X														Sans objet.	SO	Révision, décapage passivation et remise en peinture de la grille, sur site.
	RM	F	O.	05			Grille fixe.	70x158					X														Sans objet.	SO	Révision, décapage passivation et remise en peinture de la grille, sur site.
	RM	F	O.	06			Grille fixe.	70x158					X														Sans objet.	SO	Révision, décapage passivation et remise en peinture de la grille, sur site.












REPERAGE					REPERAGE		DIMENSIONS			EQUIPEMENTS										EXISTANT - ETAT SANITAIRE										R.	PROJET			
Q	LOC	TYP	NIV	N°	PHOTO EXT.	DETAILS	DESCRIPTION	DIM Tableau EXT. /cm	DIM Ouvrants /cm	Epaisseur Ouvrants /mm	Volet Int.	Volet ext.	Grille ext.	Store sur guides	store à projection	Espag.	Arrêt de volet	Poignée	Butée	BON	D1	D2	D3	D4	D5	REMARQUES	N	TRAVAUX PROJETES						
	RM	P	O.	07			Sans objet.	110x307																		Sans objet.	SO	Révision, décapage passivation et remise en peinture de la grille, sur site.						
	RM	F	O.	08			Grille fixe.	70x158					X													Sans objet.	SO	Révision, décapage passivation et remise en peinture de la grille, sur site.						
	RM	F	O.	09			Grille fixe.	70x158					X													Sans objet.	SO	Révision, décapage passivation et remise en peinture de la grille, sur site.						
	RM	S	O.	09			Deux battants métalliques.	163x127				X														Traces de rouille.	R	Dépose des volets pour restauration en atelier. Décapage des peintures. Remise en peinture. Restauration des quincailleries et remise en jeu de la menuiserie. Révision des scellements. Repose sur site.						
	RM	F	O.	10			Grille fixe + volets en accordéon.	108x237	4x27X237	28mm		X	X			X										Fonctionne.	R	Dépose des volets pour restauration en atelier. Décapage des peintures. Remise en peinture. Restauration des quincailleries et remise en jeu de la menuiserie. Révision des scellements. Repose sur site. Révision, décapage passivation et remise en peinture de la grille, sur site.						
R+1																																		
	RM	F	1.	01			Bureau du procureur. Volet à deux battants persiennés.	128x263	2x64x263	36mm		X				X	X	X	X		X	X	X	X	X	Ne ferme pas. Scelllements des gonds dans maçonneries présentant des éclatements.Poignées aluminium et butée récente inesthétiques. Arrêts de volets (crochet) dangereux à utiliser (implique de se pencher au dessus du vide).	R	Dépose des volets pour restauration en atelier. Décapage des peintures. Remise en peinture. Restauration des quincailleries et remise en jeu de la menuiserie. Révision des scellements. Repose sur site. Dépose des équipements de blocage récents et poignées aluminium. Fournir prototype pour système de blocage.						




REPERAGE					REPERAGE		DIMENSIONS			EQUIPEMENTS										EXISTANT - ETAT SAIN TAIRE						R	PROJET	
Q	LOC	TYP	NIV	N°	PHOTO EXT.	DETAILS	DESCRIPTION	DIM Tableau EXT. /cm	DIM Ouvrants /cm	Epaisseur Ouvrants /mm	Volet int.	Volet ext.	Grille ext.	Store sur guides	store à projection	Espag.	Arrêt de volet	Poignée	Butée	BON	D1	D2	D3	D4	D5	REMARQUES	N	TRAVAUX PROJETES
	RM	F	1.	02			Volet à deux battants persiennés.	128x263	2x64x263	34mm		X				X	X	X	X		X	X		X	X	Ne ferme pas. Quincailleries HS. Scellements des gonds dans maçonneries présentant des éclatements. Poignées aluminium et butée récente inesthétiques. Arrêts de volets (crochet) dangereux à utiliser (implique de se pencher au dessus du vide).	R	Dépose des volets pour restauration en atelier. Décapage des peintures. Remise en peinture. Restauration des quincailleries et remise en jeu de la menuiserie. Révision des scellements. Repose sur site. Dépose des équipements de blocage récents et poignées aluminium. Fournir prototype pour système de blocage.
	RM	F	1.	03			Volet à deux battants persiennés.	128x263	2x64x263	34mm		X				X	X	X	X		X	X		X	X	Ne ferme pas. Quincailleries HS. Scellements des gonds dans maçonneries présentant des éclatements. Poignées aluminium et butée récente inesthétiques. Arrêts de volets (crochet) dangereux à utiliser (implique de se pencher au dessus du vide).	R	Dépose des volets pour restauration en atelier. Décapage des peintures. Remise en peinture. Restauration des quincailleries et remise en jeu de la menuiserie. Révision des scellements. Repose sur site. Dépose des équipements de blocage récents et poignées aluminium. Fournir prototype pour système de blocage.
	RM	F	1.	04			Volet à deux battants persiennés.	128x263	2x64x263	34mm		X				X	X	X	X		X			X	X	Etat général moyen. Poignées aluminium et butée récente inesthétiques. Arrêts de volets (crochet) dangereux à utiliser (implique de se pencher au dessus du vide).	R	Dépose des volets pour restauration en atelier. Décapage des peintures. Remise en peinture. Restauration des quincailleries et remise en jeu de la menuiserie. Révision des scellements. Repose sur site. Dépose des équipements de blocage récents et poignées aluminium. Fournir prototype pour système de blocage.
	RM	F	1.	05			Volet à deux battants persiennés.	128x263	2x64x263	34mm		X				X	X	X	X		X			X	X	Etat général moyen. Poignées aluminium et butée récente inesthétiques. Scellements des gonds dans maçonneries présentant des éclatements. Arrêts de volets (crochet) dangereux à utiliser (implique de se pencher au dessus du vide).	R	Dépose des volets pour restauration en atelier. Décapage des peintures. Remise en peinture. Restauration des quincailleries et remise en jeu de la menuiserie. Révision des scellements. Repose sur site. Dépose des équipements de blocage récents et poignées aluminium. Fournir prototype pour système de blocage.
	RM	F	1.	06			Volet à deux battants persiennés.	128x263	2x64x263	35mm		X				X	X	X	X		X	X		X	X	Quincailleries HS. Scellements des gonds dans maçonneries présentant des éclatements. Poignées aluminium et butée récente inesthétiques. Arrêts de volets (crochet) dangereux à utiliser (implique de se pencher au dessus du vide).	R	Dépose des volets pour restauration en atelier. Décapage des peintures. Remise en peinture. Restauration des quincailleries et remise en jeu de la menuiserie. Révision des scellements. Repose sur site. Dépose des équipements de blocage récents et poignées aluminium. Fournir prototype pour système de blocage.
	RM	P	1.	07			Volet à deux battants persiennés.	128x263	2x64x263	35mm		X				X	X	X	X		X	X		X		Quincailleries bloquées, fixations HS. Poignées aluminium et butée récente inesthétiques. Arrêts de volets (crochet) dangereux à utiliser (implique de se pencher au dessus du vide).	R	Dépose des volets pour restauration en atelier. Décapage des peintures. Remise en peinture. Restauration des quincailleries et remise en jeu de la menuiserie. Révision des scellements. Repose sur site. Dépose des équipements de blocage récents et poignées aluminium. Fournir prototype pour système de blocage.











REPERAGE					REPERAGE			DIMENSIONS			EQUIPEMENTS										EXISTANT - ETAT SANITAIRE										R	PROJET	
Q	LOC	TYP	NIV	N°	PHOTO EXT.		DETAILS	DESCRIPTION	DIM Tableau EXT. /cm	DIM Ouvrants /cm	Epaisseur Ouvrants /mm	Volet int.	Volet ext.	Grille ext.	Store sur guides	store à projection	Espag.	Arret de volet	Poignée	Butée	BON	D1	D2	D3	D4	D5	REMARQUES		N	TRAVAUX PROJETES			
	RM	F	1.	08				Volet à deux battants persiennés.	128x263	2x64x263	35mm		X				X	X	X	X		X			X	X	Scellements des gonds dans maçonneries présentant des éclatements (3 gonds HS). Poignées aluminium et butée récente inesthétiques. Arrêts de volets (crochet) dangereux à utiliser (implique de se pencher au dessus du vide).		R	Dépose des volets pour restauration en atelier. Décapage des peintures. Remise en peinture. Restauration des quincailleries et remise en jeu de la menuiserie. Révision des scellements. Repose sur site. Dépose des équipements de blocage récents et poignées aluminium. Fournir prototype pour système de blocage.			
	RM	F	1.	09				Volet à deux battants persiennés.	128x263	2x64x263	35mm		X				X	X	X	X		X	X		X	X	Ne fonctionne pas. Ragréage au niveau de l'appui de baie notamment. Poignées aluminium et butée récente inesthétiques. Arrêts de volets (crochet) dangereux à utiliser (implique de se pencher au dessus du vide).		R	Dépose des volets pour restauration en atelier. Décapage des peintures. Remise en peinture. Restauration des quincailleries et remise en jeu de la menuiserie. Révision des scellements. Repose sur site. Dépose des équipements de blocage récents et poignées aluminium. Fournir prototype pour système de blocage.			
	RM	F	1.	10				Volet à deux battants persiennés.	128x263	2x64x263	38mm		X				X	X	X	X		X	X		X	X	1 gond HS. Mauvaise fixation de l'espagnolette aux volets. Poignées aluminium et butée récente inesthétiques. Arrêts de volets (crochet) dangereux à utiliser (implique de se pencher au dessus du vide).		R	Dépose des volets pour restauration en atelier. Décapage des peintures. Remise en peinture. Restauration des quincailleries et remise en jeu de la menuiserie. Révision des scellements. Repose sur site. Dépose des équipements de blocage récents et poignées aluminium. Fournir prototype pour système de blocage.			

3.4.4. Cour Est (côté tribunal)




REPERAGE					REPERAGE		DIMENSIONS			EQUIPEMENTS										EXISTANT - ETAT SANITAIRE										R	PROJET		
Q	LOC	TYP	NIV	N°	PHOTO EXT.	DETAILS	DESCRIPTION	DIM Tableau EXT. /cm	DIM Ouvrants /cm	Epaisseur Ouvrants /mm	Volet int.	Volet ext.	Grille ext.	Store sur guides	store à projection	Espag.	Arrets de volet	Poignée	Butée	BON	D1	D2	D3	D4	D5	REMARQUES					N	TRAVAUX PROJETES	
FAÇADE OUEST																																	
RDC																																	
	CE	F	O.	01			Store enroulant extérieur sur câbles métalliques.	108x237						X							X									Store qui fonctionne et relativement discret.	SO	Sans objet.	
	CE	F	O.	02			Store enroulant extérieur sur câbles métalliques.	108x237						X							X									Store qui fonctionne et relativement discret.	SO	Sans objet.	
	CE	F	O.	03			Store enroulant extérieur sur câbles métalliques.	108x237						X							X									Store qui fonctionne et relativement discret.	SO	Sans objet.	
	CE	P	O.	04			Sans objet.	140x198 et imposte 140x80																						Sans objet	SO	Sans objet.	
	CE	F	O.	05			Store enroulant extérieur sur câbles métalliques.	108x237						X							X									Store qui fonctionne et relativement discret.	SO	Sans objet.	
	CE	F	O.	06			Store enroulant extérieur sur câbles métalliques.	108x237						X							X									Store qui fonctionne et relativement discret.	SO	Sans objet.	








REPERAGE					REPERAGE		DIMENSIONS										EQUIPEMENTS										EXISTANT - ETAT SANITAIRE										R	PROJET
Q	LOC	TYP	NIV	N°	PHOTO EXT.	DETAILS	DESCRIPTION	DIM Tableau EXT. /cm	DIM Ouvrants /cm	Epaisseur Ouvrants /mm	Volet int.	Volet ext.	Grille ext.	Store sur guides	store à projection	Espag.	Arrets de volet	Poignée	Butée	BON	D1	D2	D3	D4	D5	REMARQUES	N	TRAVAUX PROJETES										
	CE	F	0.	07			Store enroulant extérieur sur câbles métalliques.	108x237						X							X						Store qui fonctionne et relativement discret.	SO	Sans objet.									
R+1																																						
	CE	F	1.	01			Volets à deux battants et store enroulant extérieur sur câble métallique.	120x259	2x60x259	35mm		X		X		X						X	X				Problème guide du store. Manque poignée espagnolette.	R	Dépose des volets pour restauration en atelier. Décapage des peintures. Remise en peinture. Restauration des quincailleries et remise en jeu de la menuiserie. Révision des scellements. Repose sur site. Dépose des équipements de blocage récents, adaptation des arrêts de volets à paillettes.									
	CE	F	1.	02			Volets à deux battants et store enroulant extérieur sur câble métallique.	120x259	2x60x259	35mm		X		X		X						X	X				Etat général moyen.	R	Dépose des volets pour restauration en atelier. Décapage des peintures. Remise en peinture. Restauration des quincailleries et remise en jeu de la menuiserie. Révision des scellements. Repose sur site. Dépose des équipements de blocage récents, adaptation des arrêts de volets à paillettes.									
	CE	F	1.	03			Volets à deux battants et store enroulant extérieur sur câble métallique.	120x259	2x60x259	35mm		X		X		X						X			X		Guides stores HS. Problème scellement des gonds.	R	Dépose des volets pour restauration en atelier. Décapage des peintures. Remise en peinture. Restauration des quincailleries et remise en jeu de la menuiserie. Révision des scellements. Repose sur site. Dépose des équipements de blocage récents, adaptation des arrêts de volets à paillettes.									
	CE	F	1.	04			Plus de volets.	120x259																			Sans objet.	SO	Sans objet.									
	CE	F	1.	05			Volets à deux battants et store enroulant extérieur sur câble métallique.	120x259	2x60x259	35mm		X		X		X						X					Guide store et tige HS.	R	Dépose des volets pour restauration en atelier. Décapage des peintures. Remise en peinture. Restauration des quincailleries et remise en jeu de la menuiserie. Révision des scellements. Repose sur site. Dépose des équipements de blocage récents, adaptation des arrêts de volets à paillettes.									



REPERAGE					EQUIPEMENTS															EXISTANT - ETAT SANITAIRE										PROJET	
Q	LOC	TYP	NIV	N°	PHOTO EXT.	DETAILS	DESCRIPTION	DIM Tableau EXT. /cm	DIM Ouvrants /cm	Epaisseur Ouvrants /mm	Volet int.	Volet ext.	Grille ext.	Store sur guides	store à projection	Espag.	Arrets de volet	Poignée	Butée	BON	D1	D2	D3	D4	D5	REMARQUES	N	TRAVAUX PROJETES			
	CE	F	1.	06			Volets à deux battants et store enroulant extérieur sur câble métallique.	120x259	2x60x259	35mm		X		X		X						X					Etat général moyen. Store qui fonctionne.	R	Dépose des volets pour restauration en atelier. Décapage des peintures. Remise en peinture. Restauration des quincailleries et remise en jeu de la menuiserie. Révision des scellements. Repose sur site. Dépose des équipements de blocage récents et poignées aluminium. Fournir prototype pour système de blocage.		
	CE	F	1.	07			Volets à deux battants et store enroulant extérieur sur câble métallique.	120x259	2x60x259	35mm		X		X		X						X	X				Volet non manoeuvrable.	R	Dépose des volets pour restauration en atelier. Décapage des peintures. Remise en peinture. Restauration des quincailleries et remise en jeu de la menuiserie. Révision des scellements. Repose sur site. Dépose des équipements de blocage récents et poignées aluminium. Fournir prototype pour système de blocage.		
FAÇADE NORD																															
RDC																															
	CE	F	0.	08			Sans objet.	127x242																			Sans objet.	SO	Sans objet.		
	CE	F	0.	09			Sans objet.	127x242																			Sans objet.	SO	Sans objet.		
	CE	F	0.	10			Sans objet.	127x242																			Sans objet.	SO	Sans objet.		
	CE	F	0.	11			Sans objet.	2x16x74																			Sans objet.	SO	Sans objet.		
R+1																															







REPERAGE					REPERAGE					DIMENSIONS					EQUIPEMENTS										EXISTANT - ETAT SANITAIRE										R.	PROJET
Q	LQC	TYP	NIV	N°	PHOTO EXT.		DETAILS		DESCRIPTION	DIM Tableau EXT. /cm	DIM Ouvrants /cm	Epaisseur Ouvrants /mm	Volet int.	Volet ext.	Grille ext.	Store sur guides	store à projection	Espag.	Arrets de volet	Poignée	Butée	BON	D1	D2	D3	D4	D5	REMARQUES	N	TRAVAUX PROJETES						
	CE	F	1.	08					Sans objet.	132x258																			Sans objet.	SO	Sans objet.					
	CE	F	1.	09					Sans objet.	132x258																			Sans objet.	SO	Sans objet.					
	CE	F	1.	10					Sans objet.	132x258																			Sans objet.	SO	Sans objet.					
	CE	F	1.	11					Sans objet.	2x16x94																			Sans objet.	SO	Sans objet.					
FAÇADE EST																																				
RDC																																				
	CE	F	0.	12					Store enroulant extérieur sur câbles métalliques.	128x239						X						X							Store qui fonctionne et relativement discret. Ragréage dans tableau de baie très visible.	SO	Prévoir patine d'harmonisation sur tableau.					
	CE	F	0.	13					Store enroulant extérieur sur câbles métalliques.	128x239						X						X							Store qui fonctionne et relativement discret.	SO	Sans objet.					




REPERAGE					REPERAGE			DIMENSIONS			EQUIPEMENTS										EXISTANT - ETAT SANITAIRE						R	PROJET
Q	LOC	TYP	NIV	N°	PHOTO EXT.	DETAILS	DESCRIPTION	DIM Tableau EXT. /cm	DIM Ouvrants /cm	Epaisseur Ouvrants /mm	Volet int.	Volet ext.	Grille ext.	Store sur guides	store à projection	Espag.	Arrets de volet	Poignée	Butée	BON	D1	D2	D3	D4	D5	REMARQUES	N	TRAVAUX PROJETES
CE	F	O.		14			Store enroulant extérieur sur câbles métalliques.	128x239						X						X						Store qui fonctionne et relativement discret.	SO	Sans objet.
CE	F	O.		15			Store enroulant extérieur sur câbles métalliques.	128x239						X												Non accessible.		
CE	F	O.		16			Store enroulant extérieur sur câbles métalliques.	128x239						X						X						Store qui fonctionne et relativement discret.	SO	Sans objet.
CE	F	O.		17			Store enroulant extérieur sur câbles métalliques.	128x239						X						X						Store qui fonctionne et relativement discret.	SO	Sans objet.
CE	P	O.		18			Store à projection.	120x315							X											Store à projection vieillissant.	R	Restauration du store à projection, à l'identique.
CE	F	O.		19			Store enroulant extérieur sur câbles métalliques.	128x239						X						X						Store qui fonctionne et relativement discret.	SO	Sans objet.

REPERAGE					REPERAGE		DIMENSIONS			EQUIPEMENTS										EXISTANT - ETAT SANITAIRE							R	PROJET	
Q	LOC	TYP	NIV	N°	PHOTO EXT.	DETAILS	DESCRIPTION	DIM Tableau EXT. /cm	DIM Ouvrants /cm	Epaisseur Ouvrants /mm	Volet int.	Volet ext.	Grille ext.	Store sur guides	store à projection	Espag.	Arrets de volet	Poignée	Butée	BON	D1	D2	D3	D4	D5	REMARQUES	N	TRAVAUX PROJETES	
	CE	F	O.	20			Store enroulant extérieur sur câbles métalliques.	128x239						X							X						Store qui fonctionne et relativement discret.	SO	Sans objet.
	CE	F	O.	21			Store enroulant extérieur sur câbles métalliques.	128x239						X							X						Store qui fonctionne et relativement discret.	SO	Sans objet.
	CE	F	O.	22			Store enroulant extérieur sur câbles métalliques.	128x239						X							X						Store qui fonctionne et relativement discret.	SO	Sans objet.
	CE	F	O.	23			Store enroulant extérieur sur câbles métalliques.	128x239						X							X						Store qui fonctionne et relativement discret.	SO	Sans objet.
	CE	F	O.	24			Store enroulant extérieur sur câbles métalliques.	128x239						X							X						Store qui fonctionne et relativement discret.	SO	Sans objet.
R+1																													
	CE	F	1.	12			Store enroulant extérieur sur câbles métalliques.	123x244						X							X						Store qui fonctionne et relativement discret.	SO	Sans objet.







REPERAGE					REPERAGE		DIMENSIONS			EQUIPEMENTS										EXISTANT - ETAT SANITAIRE							R	PROJET	
Q	LOC	TYP	NIV	N°	PHOTO EXT.	DETAILS	DESCRIPTION	DIM Tableau EXT. /cm	DIM Ouvrants /cm	Epaisseur Ouvrants /mm	Volet int.	Volet ext.	Grille ext.	Store sur guides	store à projection	Espag.	Arrets de volet	Poignée	Butée	BON	D1	D2	D3	D4	D5	REMARQUES	N	TRAVAUX PROJETES	
	CE	F	1.	13			Store enroulant extérieur sur câbles métalliques.	123x244						X							X						Store qui fonctionne et relativement discret. Eclatement du tableau au niveau des anciens gonds de volet.	SO	Restauration tableau : prévoir ragréage mortier de chaux et patine d'harmonisation.
	CE	F	1.	14			Store enroulant extérieur sur câbles métalliques.	123x244						X							X						Store qui fonctionne et relativement discret.	SO	Sans objet.
	CE	F	1.	15			Store enroulant extérieur sur câbles métalliques.	123x244						X							X						Store qui fonctionne et relativement discret. Ragréage dans tableau de baie très visible.	SO	Patine d'harmonisation à prévoir sur tableau.
	CE	F	1.	16			Store enroulant extérieur sur câbles métalliques.	123x244						X													Problème au niveau de la fixation du câble du store. Ragréage dans tableau de baie très visible.	R	Restauration du store. Patine d'harmonisation à prévoir sur tableau.
	CE	F	1.	17			Store enroulant extérieur sur câbles métalliques.	123x244																			Pas de store.	N	Mise en place store sur câble métallique, semblable aux autres stores de la façade.
	CE	F	1.	18			Store enroulant extérieur sur câbles métalliques.	123x244						X													Commande du store défectueuse.	R	Restauration du store.







REPERAGE					REPERAGE		DIMENSIONS			EQUIPEMENTS										EXISTANT - ETAT SANITAIRE										R	PROJET	
Q	LOC	TYP	NIV	N°	PHOTO EXT.	DETAILS	DESCRIPTION	DIM Tableau EXT. /cm	DIM Ouvrants /cm	Epaisseur Ouvrants /mm	Volet int.	Volet ext.	Grille ext.	Store sur guides	store à projection	Espag.	Arrets de volet	Poignée	Butée	BON	D1	D2	D3	D4	D5	REMARQUES	N	TRAVAUX PROJETES				
	CE	F	1.	19			Store enroulant extérieur sur câbles métalliques.	123x244						X												Pas de store.	N	Mise en place store sur câble métallique, semblable aux autres stores de la façade.				
	CE	F	1.	20			Store enroulant extérieur sur câbles métalliques.	123x244						X						X						Store qui fonctionne et relativement discret. Lacune dans appui de baie.	SO	Sans objet.				
	CE	F	1.	21			Store enroulant extérieur sur câbles métalliques.	123x244						X						X						Store qui fonctionne et relativement discret. Rejointolements du tableau au mortier de ciment.	SO	Sans objet.				
	CE	F	1.	22			Store enroulant extérieur sur câbles métalliques.	123x244						X						X						Store qui fonctionne et relativement discret. Rejointolements du tableau au mortier de ciment.	SO	Sans objet.				
	CE	F	1.	23			Store roulant extérieur. Fenêtre avec meneaux central.	123x244						X						X						Stores qui fonctionnent et relativement discrets.	SO	Sans objet.				
	CE	F	1.	24			Store enroulant extérieur sur câbles métalliques.	123x244						X												Store défectueux.	N	Remplacement du store, à l'identique. Patine sur embrasure.				
FAÇADE SUD																																
RDC																																







REPERAGE					REPERAGE			DIMENSIONS			EQUIPEMENTS										EXISTANT - ETAT SANITAIRE						R.	PROJET	
Q	LQC	TYP	NIV	N°	PHOTO EXT.	DETAILS	DESCRIPTION	DIM Tableau EXT. /cm	DIM Ouvrants /cm	Epaisseur Ouvrants /mm	Volet Int.	Volet ext.	Grille ext.	Store sur guides	store à projection	Espag.	Arrets de volet	Poignée	Butée	BON	D1	D2	D3	D4	D5	REMARQUES	N	TRAVAUX PROJETES	
	CE	F	O.	25			Sans objet.	2x16x74																					
	CE	F	O.	26			Sans objet.	130x242																					
	CE	F	O.	27			Sans objet.	130x242																					
	CE	F	O.	28			Sans objet.	130x242																					
R+1																													
	CE	F	1.	25			Sans objet.	2x16x94																			Sans objet.	SO	Sans objet.
	CE	F	1.	26			Store enroulant extérieur sur câbles métalliques.	130x258						X							X						Sans objet.	SO	Sans objet.







REPERAGE					REPERAGE		DIMENSIONS			EQUIPEMENTS										EXISTANT - ETAT SANITAIRE						R	PROJET					
Q	LOC	TYP	NIV	N°	PHOTO EXT.		DETAILS	DESCRIPTION		DIM Tableau EXT. /cm	DIM Ouvrants /cm	Epaisseur Ouvrants /mm	Volet int.	Volet ext.	Grille ext.	Store sur guides	store à projection	Espag.	Arrets de volet	Poignée	Butée	BON	D1	D2	D3	D4	D5	REMARQUES		N	TRAVAUX PROJETES	
	CE	F	1.	27				Store enroulant extérieur sur câbles métalliques.		130x258						X						X						Sans objet.		SO	Sans objet.	
	CE	F	1.	28					Store enroulant extérieur sur câbles métalliques.		130x258						X					X						Sans objet.		SO	Sans objet.	







3.4.5. Cour Ouest (côté cour d'appel)







REPERAGE					EQUIPEMENTS													EXISTANT - ETAT SANITAIRE										R	PROJET
Q	LQC	TYP	NIV	N°	PHOTO EXT.	DETAILS	DESCRIPTION	DIM Tableau EXT. /cm	DIM Ouvrants /cm	Epaisseur Ouvrants /mm	Volet int.	Volet ext.	Grille ext.	Store sur guides	store à projection	Espag.	Arrêt de volet	Poignée	Butée	BON	D1	D2	D3	D4	D5	REMARQUES	N	TRAVAUX PROJETES	
FAÇADE OUEST																													
RDC																													
	CO	F	O.	01			Sans objet.	22x91																			Sans objet.	SO	Sans objet.
	CO	F	O.	02			Store roulant extérieur.	115x121						X													Store bloqué.	R	Révision du store existant.
	CO	F	O.	03			Store roulant extérieur.	115x121						X													Store bloqué.	R	Révision du store existant.
	CO	F	O.	04			Store roulant extérieur.	115x121						X													Fonctionne.	R	Révision du store existant.
	CO	F	O.	05			Store roulant extérieur.	115x121						X													Fonctionne.	R	Révision du store existant.
	CO	F	O.	06			Store roulant extérieur.	115x121						X													Fonctionne.	R	Révision du store existant.







REPERAGE					EQUIPEMENTS													EXISTANT - ETAT SANITAIRE										R	PROJET
Q	LOC	TYP	NIV	N°	PHOTO EXT.	DETAILS	DESCRIPTION	DIM Tableau EXT. /cm	DIM Ouvrants /cm	Epaisseur Ouvrants /mm	Volet int.	Volet ext.	Grille ext.	Store sur guides	store à projection	Espag.	Arrêt de volet	Poignée	Butée	BON	D1	D2	D3	D4	D5	REMARQUES	N	TRAVAUX PROJETES	
	CO	F	O.	07			Store roulant extérieur.	115x121						X													Fonctionne.	R	Révision du store existant.
	CO	F	O.	08			Store roulant extérieur.	115x121						X													Fonctionne.	R	Révision du store existant.
	CO	F	O.	09			Store roulant extérieur.	115x121						X													Fonctionne.	R	Révision du store existant.
	CO	F	O.	10			Store roulant extérieur.	115x121						X													Fonctionne.	R	Révision du store existant.
	CO	F	O.	11			Store roulant extérieur.	115x121						X													Fonctionne.	R	Révision du store existant.
	CO	F	O.	12			Pas de store.	115x121																			Pas de store.	N	Mise en place d'un store semblable aux stores existants.







REPERAGE					REPERAGE					DIMENSIONS					EQUIPEMENTS										EXISTANT - ETAT SANITAIRE										R	PROJET
Q	LOC	TYP	NIV	N°	PHOTO EXT.	DETAILS	DESCRIPTION	DIM Tableau EXT. /cm	DIM Ouvrants /cm	Epaisseur Ouvrants /mm	Volet int.	Volet ext.	Grille ext.	Store sur guides	store à projection	Espag.	Arrêt de volet	Poignée	Butée	BON	D1	D2	D3	D4	D5	REMARQUES	N	TRAVAUX PROJETES								
	CO	F	0.	13			Store roulant extérieur.	115x121						X													Fonctionne.	R	Révision du store existant.							
	CO	F	0.	14			Sans objet.	22x91																			SO	Sans objet.								
R+1																																				
	CO	F	1.	02			Store roulant extérieur.	115x205						X													Fonctionne.	R	Révision du store existant.							
	CO	F	1.	03			Store roulant extérieur.	115x205						X													Fonctionne.	R	Révision du store existant.							
	CO	F	1.	04			Store roulant extérieur.	115x205						X													Fonctionne.	R	Révision du store existant.							
	CO	F	1.	05			Store roulant extérieur.	115x205						X													Store bloqué, car peu accessible et donc peu utilisé.	R	Révision du store existant.							
	CO	F	1.	06			Store roulant extérieur.	115x205						X													Fonctionne.	R	Révision du store existant.							







REPERAGE					REPERAGE			DIMENSIONS			EQUIPEMENTS										EXISTANT - ETAT SANITAIRE										R.	PROJET
Q	LQC	TYP	NIV	N°	PHOTO EXT.	DETAILS	DESCRIPTION	DIM Tableau EXT. /cm	DIM Ouvrants /cm	Epaisseur Ouvrants /mm	Volet int.	Volet ext.	Grille ext.	Store sur guides	store à projection	Espag.	Arrêt de volet	Poignée	Butée	BON	D1	D2	D3	D4	D5	REMARQUES	N	TRAVAUX PROJETES				
	CO	F	1.	07			Store roulant extérieur.	115x205						X													Fonctionne.	R	Révision du store existant.			
	CO	F	1.	08			Store roulant extérieur.	115x205						X													Fonctionne.	R	Révision du store existant.			
	CO	F	1.	09			Store roulant extérieur.	115x205						X													Fonctionne.	R	Révision du store existant.			
	CO	F	1.	10			Store roulant extérieur.	115x205						X													Fonctionne.	R	Révision du store existant.			
	CO	F	1.	11			Store roulant extérieur.	115x205						X													Inaccessible.	R	Révision du store existant.			
	CO	F	1.	12			Store roulant extérieur.	115x205						X													Fonctionne.	R	Révision du store existant.			

REPERAGE					REPERAGE			DIMENSIONS			EQUIPEMENTS										EXISTANT - ETAT SAIN TAIRE										R	PROJET
Q	LOC	TYP	NIV	N°	PHOTO EXT.	DETAILS	DESCRIPTION	DIM Tableau EXT. /cm	DIM Ouvrants /cm	Epaisseur Ouvrants /mm	Volet int.	Volet ext.	Grille ext.	Store sur guides	store à projection	Espag.	Arrêt de volet	Poignée	Butée	BON	D1	D2	D3	D4	D5	REMARQUES		N	TRAVAUX PROJETES			
	CO	F	1.	13			Store roulant extérieur.	115x205						X													Fonctionne.	R	Révision du store existant.			
R+2																																
	CO	F	2.	01			Sans objet.																				Sans objet.	SO	Sans objet.			
	CO	F	2.	02			Store roulant extérieur.	115x133						X													Store bloqué.	R	Révision du store existant.			
	CO	F	2.	03			Store roulant extérieur.	115x133						X													Fonctionne.	R	Révision du store existant.			
	CO	F	2.	04			Store roulant extérieur.	115x133						X													Fonctionne.	R	Révision du store existant.			
	CO	F	2.	05			Store roulant extérieur.	115x133						X													Fonctionne.	R	Révision du store existant.			











REPERAGE					REPERAGE	DIMENSIONS	EQUIPEMENTS										EXISTANT - ETAT SANITAIRE										R	PROJET
Q	LOC	TYP	NIV	N°	PHOTO EXT.	DETAILS	DESCRIPTION	DIM Tableau EXT. /cm	DIM Ouvrants /cm	Epaisseur Ouvrants /mm	Volet int.	Volet ext.	Grille ext.	Store sur guides	store à projection	Espag.	Arrêt de volet	Poignée	Butée	BON	D1	D2	D3	D4	D5	REMARQUES	N	TRAVAUX PROJETES
	CO	F	2.	06			Store roulant extérieur.	115x133						X												Fonctionne.	R	Révision du store existant.
	CO	F	2.	07			Store roulant extérieur.	115x133						X												Fonctionne.	R	Révision du store existant.
	CO	F	2.	08			Store roulant extérieur.	115x133						X												Fonctionne.	R	Révision du store existant.
	CO	F	2.	09			Store roulant extérieur.	115x133						X												Fonctionne.	R	Révision du store existant.
	CO	F	2.	10			Store roulant extérieur.	115x133						X												Store bloqué.	R	Révision du store existant.
	CO	F	2.	11			Store roulant extérieur.	115x133						X												Store bloqué.	R	Révision du store existant.

REPERAGE					REPERAGE			EQUIPEMENTS										EXISTANT - ETAT SANITAIRE										R	PROJET				
Q	LOC	TYP	NIV	N°	PHOTO EXT.	DETAILS	DESCRIPTION	DIM Tableau EXT. /cm	DIM Ouvrants /cm	Epaisseur Ouvrants /mm	Volet Int.	Volet ext.	Grille ext.	Store sur guides	store à projection	Espag.	Arrêt de volet	Poignée	Butée	BON	D1	D2	D3	D4	D5	REMARQUES					N	TRAVAUX PROJETES	
	CO	F	2.	12			Store roulant extérieur.	115x133						X															Fonctionne.	R	Révision du store existant.		
	CO	F	2.	13			Store roulant extérieur.	115x133						X															Fonctionne.	R	Révision du store existant.		
	CO	F	2.	14			Sans objet.	22x91																						SO	Sans objet.		
R+3																																	
	CO	F	3.	02			Store roulant extérieur.	115x206						X															Fonctionne.	R	Révision du store existant.		
	CO	F	3.	03			Store roulant extérieur.	115x206						X															Fonctionne malgré de légers blocages.	R	Révision du store existant.		
	CO	F	3.	04			Store roulant extérieur.	115x206						X															Fonctionne malgré de légers blocages.	R	Révision du store existant.		
	CO	F	3.	05			Store roulant extérieur.	115x206						X															Fonctionne.	R	Révision du store existant.		







REPERAGE					REPERAGE	DIMENSIONS					EQUIPEMENTS										EXISTANT - ETAT SANITAIRE										R	PROJET	
Q	LQC	TYP	NIV	N°	PHOTO EXT.	DETAILS	DESCRIPTION	DIM Tableau EXT. /cm	DIM Ouvrants /cm	Epaisseur Ouvrants /mm	Volet int.	Volet ext.	Grille ext.	Store sur guides	store à projection	Espag.	Arrêt de volet	Poignée	Butée	BCN	D1	D2	D3	D4	D5	REMARQUES		N	TRAVAUX PROJETES				
	CO	F	3.	06			Store roulant extérieur.	115x206						X													Store bloqué.	R	Révision du store existant.				
	CO	F	3.	07			Store roulant extérieur.	115x206						X													Store bloqué.	R	Révision du store existant.				
	CO	F	3.	08			Store roulant extérieur.	115x206						X													Fonctionne malgré de légers blocages.	R	Révision du store existant.				
	CO	F	3.	09			Store roulant extérieur.	115x206						X													Fonctionne.	R	Révision du store existant.				
	CO	F	3.	10			Store roulant extérieur.	115x206						X													Fonctionne.	R	Révision du store existant.				
	CO	F	3.	11			Store roulant extérieur.	115x206						X													Fonctionne.	R	Révision du store existant.				



REPERAGE					REPERAGE	DIMENSIONS			EQUIPEMENTS										EXISTANT - ETAT SANITAIRE										R	PROJET	
Q	LOC	TYP	NIV	N°	PHOTO EXT.	DETAILS	DESCRIPTION	DIM Tableau EXT. /cm	DIM Ouvrants /cm	Epaisseur Ouvrants /mm	Volet int.	Volet ext.	Grille ext.	Store sur guides	store à projection	Espag.	Arrêt de volet	Poignée	Butée	BON	D1	D2	D3	D4	D5	REMARQUES		N	TRAVAUX PROJETES		
	CO	F	3.	12			Store roulant extérieur.	115x206						X													Inaccessible.	R	Révision du store existant.		
	CO	F	3.	13			Store roulant extérieur.	115x206						X													Fonctionne.	R	Révision du store existant.		
FAÇADE NORD																															
RDC																															
	CO	F	0.	15			Sans objet	2x16x74																							
	CO	F	0.	16			Sans objet	132x242																							
	CO	F	0.	17			Sans objet	132x242																							
	CO	F	0.	18			Sans objet	132x242																							
R+1																															

REPERAGE					EQUIPEMENTS																	EXISTANT - ETAT SANITAIRE						R	PROJET
Q	LQC	TYP	NIV	N°	PHOTO EXT.	DETAILS	DESCRIPTION	DIM Tableau EXT. /cm	DIM Ouvrants /cm	Epaisseur Ouvrants /mm	Volet int.	Volet ext.	Grille ext.	Store sur guides	store à projection	Espag.	Arrêt de volet	Poignée	Butée	BON	D1	D2	D3	D4	D5	REMARQUES	N	TRAVAUX PROJETES	
	CO	F	1.	15			Sans objet	2x16x94																					
	CO	F	1.	16			Sans objet	132x258																					
	CO	F	1.	17			Sans objet	132x258																					
	CO	F	1.	18			Sans objet	132x258																					
FAÇADE EST																													
RDC																													
	CO	F	0.	19			Volets en accordéons.	108x237	4x27x237	30mm		X				X					X		X			Volet qui ne ferme pas (mauvais alignement), mais espagnolette fonctionne.	R	Dépôt des volets pour restauration en atelier. Décapage des peintures. Remise en peinture. Restauration des quincailleries et remise en jeu de la menuiserie. Révision des scellements. Repose sur site. Mise en place de store guidé sur câbles métalliques.	
	CO	F	0.	20			Volets en accordéons.	108x237	4x27x237	30mm		X				X					X		X			Volet qui ne ferme pas (mauvais alignement), mais espagnolette fonctionne.	R	Dépôt des volets pour restauration en atelier. Décapage des peintures. Remise en peinture. Restauration des quincailleries et remise en jeu de la menuiserie. Révision des scellements. Repose sur site. Mise en place de store guidé sur câbles métalliques.	

REPERAGE					REPERAGE		DIMENSIONS			EQUIPEMENTS										EXISTANT - ETAT SANITAIRE						R	PROJET	
Q	LOC	TYP	NIV	N°	PHOTO EXT.	DETAILS	DESCRIPTION	DIM Tableau EXT. /cm	DIM Ouvrants /cm	Epaisseur Ouvrants /mm	Volet int.	Volet ext.	Grille ext.	Store sur guides	store à projection	Espag.	Arrêt de volet	Poignée	Butée	BON	D1	D2	D3	D4	D5	REMARQUES	N	TRAVAUX PROJETES
	CO	F	O.	21			Volets en accordéons.	108x237	4x27x237	30mm		X				X					X			X		Battant de droite ne se plie pas entièrement. Gond déterioré, en haut à gauche.	R	Dépose des volets pour restauration en atelier. Décapage des peintures. Remise en peinture. Restauration des quincailleries et remise en jeu de la menuiserie. Révision des scellements. Repose sur site. Mise en place de store guidé sur câbles métalliques.
	CO	P	O.	22			Sans objet.	140x201 et imposte 140x81																		Sans objet.	SO.	Sans objet.
	CO	F	O.	23			Volets en accordéons et store enroulant extérieur, sur rails.	108x237	4x27x237	30mm		X		X		X					X			X		Gond déterioré, en bas à droite. Store fonctionne mais peu esthétique.	R	Dépose des volets pour restauration en atelier. Dépose store. Décapage des peintures. Remise en peinture. Restauration des quincailleries et remise en jeu de la menuiserie. Révision des scellements. Repose sur site. Mise en place de store guidé sur câbles métalliques.
	CO	F	O.	24			Volets en accordéons et store enroulant extérieur, sur rails.	108x237	4x27x237	30mm		X		X		X					X					Espagnolette fonctionne. Problème au niveau de la butée haute de l'espagnolette.Store fonctionne mais peu esthétique.	R	Dépose des volets pour restauration en atelier. Dépose store. Décapage des peintures. Remise en peinture. Restauration des quincailleries et remise en jeu de la menuiserie. Révision des scellements. Repose sur site. Mise en place de store guidé sur câbles métalliques.
	CO	F	O.	25			Volets en accordéons et store enroulant extérieur, sur rails.	108x237	4x27x237	30mm		X		X		X					X			X		Volet à réaligner. Store ne fonctionne pas (présence de chauve souris dans le coffre du store?) et peu esthétique.	R	Dépose des volets pour restauration en atelier. Dépose store. Décapage des peintures. Remise en peinture. Restauration des quincailleries et remise en jeu de la menuiserie. Révision des scellements. Repose sur site. Mise en place de store guidé sur câbles métalliques.
R+1																												
	CO	F	1.	19			Volets en accordéon persiennés.	120x259	4x30x259	35mm		X				X					X	X		X		Espagnolette bloquée. Ragréages ciments au niveau du scellement des gonds.	R	Dépose des volets pour restauration en atelier. Décapage des peintures. Remise en peinture. Restauration des quincailleries et remise en jeu de la menuiserie. Révision des scellements. Repose sur site.

REPERAGE					REPERAGE		DIMENSIONS			EQUIPEMENTS										EXISTANT - ETAT SANITAIRE						R	PROJET		
Q	LOC	TYP	NIV	N°	PHOTO EXT.	DETAILS	DESCRIPTION	DIM Tableau EXT. /cm	DIM Ouvrants /cm	Epaisseur Ouvrants /mm	Volet int.	Volet ext.	Grille ext.	Store sur guides	store à projection	Espag.	Arrêt de volet	Poignée	Butée	BON	D1	D2	D3	D4	D5	REMARQUES	N	TRAVAUX PROJETES	
	CO	F	1.	20			Volets en accordéon persiennés.	120x259	4x30x259	35mm		X				X					X			X			Battants bois déformés. Volet ne ferme pas, en haut.	R	Dépose des volets pour restauration en atelier. Décapage des peintures. Remise en peinture. Restauration des quincailleries et remise en jeu de la menuiserie. Révision des scellements. Repose sur site.
	CO	F	1.	21			Volets en accordéon persiennés.	120x259	4x30x259	35mm		X				X					X		X				Espagnolette bloquée par la peinture d'une précédente phase de restauration.	R	Dépose des volets pour restauration en atelier. Décapage des peintures. Remise en peinture. Restauration des quincailleries et remise en jeu de la menuiserie. Révision des scellements. Repose sur site.
	CO	F	1.	22			Pas de volet (cage d'escalier).	120x259																			Sans objet.	SO	Sans objet.
	CO	F	1.	23			Volets en accordéon persiennés.	120x259	4x30x259	35mm		X				X					X		X	X			Volets bloqués (volets bois déformés et quincailleries peintes).	R	Dépose des volets pour restauration en atelier. Décapage des peintures. Remise en peinture. Restauration des quincailleries et remise en jeu de la menuiserie. Révision des scellements. Repose sur site.
	CO	F	1.	24			Volets en accordéon persiennés.	120x259	4x30x259	35mm		X				X					X		X		X		Espagnolette bloquée. Ragréages ciments au niveau du scellement des gonds.	R	Dépose des volets pour restauration en atelier. Décapage des peintures. Remise en peinture. Restauration des quincailleries et remise en jeu de la menuiserie. Révision des scellements. Repose sur site.
	CO	F	1.	25			Volets en accordéon persiennés.	120x259	4x30x259	35mm		X				X					X		X	X			Espagnolette bloquée par la peinture d'une précédente phase de restauration. Déformation des volets bois.	R	Dépose des volets pour restauration en atelier. Décapage des peintures. Remise en peinture. Restauration des quincailleries et remise en jeu de la menuiserie. Révision des scellements. Repose sur site.
FAÇADE SUD																													
RDC																													

REPERAGE					REPERAGE			DIMENSIONS			EQUIPEMENTS										EXISTANT - ETAT SANITAIRE										R	PROJET	
Q	LOC	TYP	NIV	N°	PHOTO EXT.	DETAILS	DESCRIPTION	DIM Tableau EXT. /cm	DIM Ouvrants /cm	Epaisseur Ouvrants /mm	Volet int.	Volet ext.	Grille ext.	Store sur guides	store à projection	Espag.	Arrêt de volet	Poignée	Butée	BON	D1	D2	D3	D4	D5	REMARQUES	N	TRAVAUX PROJETES					
	CO	F	0.	26			Sans objet.	132x242																			Demande de l'agent de mettre en place des stores extérieurs.	N	Mise en place de store extérieur guidé sur cables métalliques.				
	CO	F	0.	27			Sans objet.	132x242																			Demande de l'agent de mettre en place des stores extérieurs.	N	Mise en place de store extérieur guidé sur cables métalliques.				
	CO	F	0.	28			Sans objet.	132x242																			Demande de l'agent de mettre en place des stores extérieurs.	N	Mise en place de store extérieur guidé sur cables métalliques.				
	CO	F	0.	29			Sans objet.	2x16x74																			Sans objet.	SO	Sans objet.				
R+1																																	
	CO	F	1.	26			Sans objet.	132x258																			Sans objet.	SO	Mise en place de store extérieur guidé sur cables métalliques.				
	CO	F	1.	27			Sans objet.	132x258																			Sans objet.	SO	Mise en place de store extérieur guidé sur cables métalliques.				

REPERAGE					REPERAGE			DIMENSIONS			EQUIPEMENTS										EXISTANT - ETAT SANITAIRE							R	PROJET	
Q	LOC	TYP	NIV	N°	PHOTO EXT.		DETAILS	DESCRIPTION	DIM Tableau EXT. /cm	DIM Ouvrants /cm	Epaisseur Ouvrants /mm	Volet int.	Volet ext.	Grille ext.	Store sur guides	store à projection	Espag.	Arrêt de volet	Poignée	Butée	BON	D1	D2	D3	D4	D5	REMARQUES	N	TRAVAUX PROJETES	
	CO	F	1.	28				Sans objet.	132x258																		Sans objet.	SO	Mise en place de store extérieur guidé sur cables métalliques.	
	CO	F	1.	29				Sans objet.	2x16x94																		Sans objet.	SO	Sans objet.	



ARCHITECTE D.P.L.G. / ARCHITECTE DU PATRIMOINE - EI
11, RUE DU PALAIS - 33.490 SAINT-MACAIRE - FRANCE
PORTABLE : +33 (0)6.63.14.82.98
MAIL : CONTACT@ATELIER-REMI-POTTIER.FR
WEB : WWW.ATELIER-REMI-POTTIER.FR
SIRET : 442754 461 00030 - **CODE APE** : 7111Z
INSCRIPTION À L'ORDRE DES ARCHITECTES : 047072



Bâtiment C - Cours Goudouli
31130 QUINT-FONSEGRIVES
TÉL : 05 62 57 78 00
MAIL : contact@laurenttaillandier.fr
SARL au capital de 4 000 euros
RCS Toulouse 790 547 251

Saint-Macaire



Rémi Pottier

Architecte D.P.L.G.

Architecte du patrimoine